



เรียน-เล่น-เป็นง่าย

# Twitter



สัมผัสและรู้จักกับ Twitter รูปแบบใหม่แห่งการสื่อสาร  
บนโลกออนไลน์... ที่จะทำให้คนทั่วโลกรู้จักคุณ



# NEW

- อธิบายการใช้งานแบบเป็นขั้นตอน
- การ **Follow** คนอื่น และให้คนอื่น **Follow** เรา
- การใช้งานผ่านเบราว์เซอร์และอุปกรณ์อื่นๆ
- ของตกแต่ง **Twitter** ยอดนิยม
- รวมเว็บไซต์ **Twitter** คนดัง
- ปัญหาในการใช้งานและวิธีการแก้ไข



สุรินทร์ นวกุล



ซีเอ็ด

## ☞ คำนำ



Twitter ช่องทางการสื่อสารในรูปแบบใหม่ที่หลายคนพูดถึง และกำลังได้รับความนิยมจากทั่วโลก ทั้งดารา นักการเมือง ศิลปิน นักร้อง นักแสดง แต่ก็ไม่ได้หยุดอยู่แค่นั้น เพราะยังมีการใช้งาน Twitter ทางด้านธุรกิจ การค้า หรือการสนับสนุนหลังการขาย เป็นต้น

การใช้งานทุกอย่างย่อมมีทั้งประโยชน์และโทษ ทั้งนี้ขึ้นอยู่กับเจตนาของผู้ใช้งาน ยิ่งไงก็ขอฝากไว้ด้วยแล้วกันนะครับ

สุธีร์ นวกุล

suthee2000@yahoo.com

twitter.com/navakul



ปล. ขอขอบคุณเพื่อนๆ ชาว Twitter ทุกท่านทั้งที่อ่านภาษาไทยได้และอ่านไม่ได้ ไม่ว่าจะ @mithai, @kapookdotcom, @mcoatdotnet, @sresuda, @womensanook, @dsalithailand, @TooPRR, @TheDelicat28385, @rica4r181 และอีกหลายๆ คน



<b>unit 1 : รู้จักกับ Twitter.....</b>	<b>13</b>
Twitter คืออะไร .....	13
ประโยชน์ของ Twitter.....	15
การใช้งาน Twitter อย่างถูกต้อง .....	15
ข้อพึงระวังในการใช้งาน .....	16
<b>unit 2 : ไปสมัครสมาชิก Twitter กัน .....</b>	<b>17</b>
ขั้นตอนการสมัครสมาชิก .....	17
การเปิดดู Twitter .....	21
ล็อกอินเข้า Twitter.....	22
การเปลี่ยนพาสเวิร์ด.....	24
ลืมพาสเวิร์ดเข้าไม่ได้...ทำอย่างไรดี.....	25
การลบแอคเคานต์ใน Twitter.....	29



### **unท์ 3 : ปรับแต่งและตกแต่ง Twitter ของเรา..... 31**

กรอกข้อมูลโปรไฟล์ให้ครบถ้วน.....	31
ใส่รูปภาพของเราลงไป.....	33
ยกเลิกรูปภาพใหม่ขอเป็นรูปเดิมๆ.....	36
ปรับแต่ง Theme ให้กับ Twitter ของเรา.....	38
ปรับแต่งสีในแต่ละส่วนของ Theme.....	40
ปรับแต่งรูปแบ็กราวด์ให้แสดงเป็นแบบ Tile.....	45
ไม่ใช้รูปแบ็กราวด์แต่ขอพื้นหลังอย่างเดียว.....	47
ใส่รูปแบ็กราวด์ของเราลงไป.....	50

### **unท์ 4 : เริ่มต้นการส่ง Twitter..... 55**

การเขียน tweet เพื่ออัปเดตข้อความ.....	55
ดูการแสดงผลข้อความในหน้าต่าง Twitter.....	59
การลบข้อความที่ tweet ขึ้นไป.....	59
ใส่สัญลักษณ์พิเศษลงไป ใน Twitter.....	61
กำหนด Favorites ให้กับข้อความ.....	63
การดูข้อความ Favorites.....	64
การแนบลิงก์ไปกับข้อความ.....	66

### **unท์ 5 : การ Follow และการทำงานกับผู้อื่น..... 71**

การเข้าไปดูหน้า Profile คนอื่น.....	71
following ตาม Twitter คนอื่น.....	73
ตรวจสอบการ following.....	75
ถ้า Twitter ของเพื่อนมีการอัปเดต.....	78
following ตามคนอื่นผ่าน RSS Feeds.....	81



การตรวจสอบ RSS Feeds .....	85
การจัดการข้อมูลในหน้าต่าง Feeds .....	87
กำหนดหรือปเพอร์รี่ของ Feeds.....	90
ถ้ามีคนอื่นมา followers ตามเรา .....	91
การส่ง @reply .....	95
การทำ retweet.....	98
ส่งข้อความ (Direct Message) ถึงเจ้าของ Twitter โดยตรง.....	104
การตรวจสอบ Direct Message.....	107
การส่งข้อความผ่านหน้า Twitter .....	109
การใช้เครื่องหมาย hashtag (#) ไว้หน้าหัวข้อ .....	110
ทดลองค้นหาหัวข้อของเรา.....	111
แสดงหัวข้อที่น่าสนใจ.....	112
ค้นหาเรื่องที่น่าสนใจ...ด้วยตนเอง .....	113
รู้ได้อย่างไรว่ามีการอ้างถึง Twitter เรา.....	114
ยกเลิกการ following.....	115
บล็อกผู้ที่เรา following .....	117
กำหนดดออปชั่นของผู้ตาม หรือ followers .....	119
ป้องกันไม่ให้เข้า Twitter ได้ง่ายๆ (ต้องขอกันก่อน) .....	122

## **บทที่ 6 : การค้นหา Twitter ของคนอื่น.....127**

การค้นหาชื่อเพื่อนบน Twitter .....	127
ค้นหาเพื่อนจากเน็ตเวิร์กอื่น .....	129
เมื่อเพื่อนได้รับอีเมลเชิญเกี่ยวกับ Twitter .....	132
การส่ง Invite ไปทางอีเมล .....	133
แนะนำเพื่อนให้ follow ตาม.....	136





ค้นหาผ่านทางเว็บ Twitter Search.....	138
ค้นหาแบบแอดวานซ์ .....	140
การค้นหาแบบโอเปอเรเตอร์ .....	142

**บทที่ 7 : แทรก Twitter ลงในเว็บไซต์และบล็อก .....145**

แทรกหน้าต่าง Twitter ด้วย Flash Widget .....	145
แทรกปุ่ม Twitter ลงไปบนเว็บ .....	149

**บทที่ 8 : โปรแกรมโคลเอนต์สำหรับใช้งาน Twitter.....153**

TweetDeck โปรแกรมทวีตเตอร์โคลเอนต์สุดแจ่ม .....	153
❖ การติดตั้งโปรแกรม .....	153
❖ การใช้งาน TweetDeck .....	156
❖ การ tweets พร้อมส่ง URL ผ่านโปรแกรม .....	158
❖ การ tweets พร้อมส่งรูปภาพ .....	160
❖ กำหนดออพชั่นการส่งข้อความต่างๆ.....	161
❖ การบริหารหน้าต่าง .....	163
❖ เครื่องมือในคอลัมน์.....	165
❖ สร้างกลุ่มสำหรับข้อมูลแบบเดียวกัน.....	171
Twhirl ซอฟต์แวร์โอเพ่นซอร์ส .....	172
❖ การติดตั้งโปรแกรม .....	172
❖ การใช้งาน Twhirl.....	174
❖ มาลอง tweets กันสักนิด .....	176
❖ การ tweets พร้อมกับรูปภาพ.....	177
❖ ส่งข้อความพร้อม URL .....	178
❖ ค้นหาว่ามีใครอ้างอิงเราบ้าง .....	179
❖ ตรวจสอบเมสเสจส่งตรงมาถึงเรา.....	181



❖ แสดงข้อความ Favorites.....	181
❖ ดูรายชื่อเพื่อนและผู้ติดตาม .....	182
❖ การโต้ตอบกับเพื่อนๆ .....	183
❖ ค้นหาโปรไฟล์ด้วยพาดู Lookup .....	184
❖ ค้นหาข้อความที่มีการ tweets .....	185
❖ กำหนดคอนฟิกรให้กับโปรแกรม .....	186
❖ การฟิลเตอร์ข้อความ .....	188
❖ เปลี่ยนสีสันให้กับหน้าต่างโปรแกรม .....	188
❖ คีย์บอร์ดชอร์ตคัตโปรแกรม.....	190
ติดตั้งโปรแกรม TwitterFox บน Mozilla Firefox .....	191
❖ การติดตั้งโปรแกรมเสริม.....	191
❖ กำหนดแอดแคานต์.....	193
❖ การกำหนดค่าในโปรแกรม.....	194
❖ เข้าไปใช้งานและออกจากโปรแกรม.....	195
❖ การเปิดอ่านข้อมูล tweets .....	196
❖ แสดงข้อมูลเพื่อนๆ และการจัดการ.....	197
❖ การ tweets ไปหาเพื่อนพร้อมแนบลิงก์.....	199
❖ การตรวจสอบลิงก์.....	201
❖ การเปลี่ยนแอดแคานต์.....	201
❖ การอัปเดตข้อมูลด้วยตนเอง.....	203

**บทที่ 9 : การใช้งาน Twitter ผ่านทางมือถือ.....205**

การ tweets ผ่านเบราว์เซอร์บนมือถือ..... 205

**บทที่ 10 : เครื่องมือเสริมสำหรับ Twitter.....209**

เปลี่ยน URL ให้สั้นลง..... 209



- ❖ เว็บไซต์ tinyurl.com..... 209
- ❖ เว็บไซต์ bit.ly..... 211
- ❖ เว็บไซต์ is.gd..... 212
- ❖ เว็บไซต์ ow.ly ..... 213
- ❖ เว็บไซต์ tr.im ..... 214
- การแชร์รูปภาพ ..... 215
  - ❖ เว็บไซต์ twitpic..... 215
  - ❖ เว็บไซต์ pikchur ..... 218
- การแชร์วิดีโอ ..... 221
  - ❖ เว็บไซต์ tweetube ..... 222
- การแชร์เพลง ..... 225
  - ❖ เว็บไซต์ twiturm..... 225
  - ❖ เว็บไซต์ song.ly..... 229

**บทที่ 11 : รวมรายชื่อ Twitter .....233**

- Twitter นักการเมือง ..... 233
- Twitter ดารา นักร้อง ..... 235
- Twitter สำนักรข่าว สื่อ ..... 236
- Twitter สถานีโทรทัศน์..... 238
- Twitter บริษัทคอมพิวเตอร์ ..... 239
- Twitter อาหาร เครื่องดื่ม ..... 241
- Twitter เว็บไซต์ไอที ..... 242
- Twitter ทางด้านสุขภาพ ..... 244
- Twitter จิปาถะ ..... 246





**บทที่ 12 : รวมเว็บของตกแต่ง Twitter .....249**

การสร้าง Avator ..... 249

เว็บแบ็กกราวด์ ..... 259

**บทที่ 13 : ของเล่นสนุกๆ บน Twitter .....265**

ตั้งเวลาในการ tweets ..... 265

ส่งข้อความเกิน 140 ตัวอักษร ..... 270

ดูว่าเพื่อนคนไหน follow ตามเราด้วย Twitter Browser..... 273

เพื่อนเราอยู่ที่ไหนกันบ้างกับ twittearth..... 275

**บทที่ 14 : ปัญหาในการใช้งาน Twitter .....277**

**บทที่ 15 : คำศัพท์ที่น่าสนใจ .....287**



SEE-ED



# รู้จักกับ Twitter



Twitter มีรากศัพท์มาจากคำว่า **tweet** โดยทั่วไปหมายถึง เสียงนกร้อง (คำนาม) หรือ (นก)ส่งเสียงร้อง (กริยา) ดังนั้น Twitter จึงหมายถึง ข้อความที่ส่งออกมา หรือการส่งข้อความ เสียงของนกที่ร้อง ดังนั้นจึงไม่แปลกที่สัญลักษณ์ของ Twitter จะเป็นรูปนก...

## Twitter คืออะไร

Twitter เป็นเครือข่ายสังคมออนไลน์ (Social Networking) ประเภทไมโครบล็อกกิ้ง (Micro-blogging) ที่ให้บริการแลกเปลี่ยนสื่อสารด้วยข้อความสั้นๆ หรือที่เรียกว่า tweet โดยในการ tweet ผู้ใช้จะส่งข้อความที่เป็นเท็กซ์ได้ไม่เกิน 140 ตัวอักษร (จำนวนสูงสุดที่สามารถใช้ได้หนึ่งทวีต) ข้อความที่ถูกส่งจะแสดงในหน้าเว็บเพจของผู้โพสต์และผู้รับที่เป็นสมาชิก หรือที่เรียกว่า followers



ในการส่งข้อความเรายังสามารถจำกัดการส่งได้ เช่น อาจส่งให้กับเพื่อนในกลุ่ม หรืออนุญาตให้คนทั่วไปเปิดอ่านได้ ซึ่งการส่งและรับ tweet นั้นสามารถเข้าใช้ได้จากเว็บไซต์ของ Twitter, โทรศัพท์มือถือ, พีดีเอ, SMS (Short Message Service) ปัจจุบันทวีตเตอร์มีหมายเลขโทรศัพท์สำหรับส่ง SMS ในสามประเทศ คือ สหรัฐอเมริกา แคนาดา และสหราชอาณาจักร



Twitter เกิดขึ้นในเดือนมีนาคม ค.ศ. 2006 โดยบริษัท Obvious Corporation พัฒนาขึ้นโดย Jack Dorsey, Biz Stone และ Evan Williams ความสำเร็จของทวีตเตอร์ส่งผลให้มีบริการคล้ายคลึงกันออกมาเป็นจำนวนมาก เช่น Jaiku หรือ Noknok ของไทย เว็บไซต์แห่งหนึ่งถึงกับรวบรวมบริการแบบเดียวกับทวีตเตอร์ได้ถึง 111 แห่งด้วยกัน

ตัวระบบซอฟต์แวร์ของทวีตเตอร์ ถูกพัฒนาขึ้นมาด้วย Ruby on Rails เมื่อถึงสิ้นปี ค.ศ. 2008 จึงได้เปลี่ยนมาใช้เป็นภาษา Scala บนแพลตฟอร์มจาวา

ค.ศ. 2009 ทวีตเตอร์ได้รับความนิยมสูงขึ้นอย่างมาก จนกระทั่งนิตยสารไทม์ ฉบับวันที่ 15 มิ.ย. 2009 ได้นำเอาทวีตเตอร์ขึ้นปก เป็นเรื่องเด่นประจำฉบับ และบทบรรณาธิการกล่าวถึงการเปลี่ยนแปลงการนำเสนอข่าว ที่มีที่มาจากเทคโนโลยีใหม่อย่างทวีตเตอร์



## ประโยชน์ของ Twitter

มาดูประโยชน์ที่เราจะได้รับจากการใช้งาน Twitter กันบ้าง

- ❖ ใช้ส่งข้อความสั้นๆ เพื่อหาเพื่อนฝูงและติดตามว่าเพื่อนคุณกำลังทำอะไรอยู่
- ❖ ได้เพื่อนใหม่ๆ เพิ่มขึ้น และดีไม่ดีอาจพบเพื่อนเก่าที่ไม่เจอมาตั้งนาน
- ❖ ใช้แสดงความคิดเห็นในเรื่องที่กำลังเกิดขึ้นหรือที่สนใจกับเพื่อนๆ สมาชิก
- ❖ ติดตามข่าวสารของดารา นักร้อง คนดังที่เราชอบ
- ❖ ใช้ในการโฆษณา ประชาสัมพันธ์สินค้า ให้กับบริษัท
- ❖ ใช้เป็นช่องทางติดต่อระหว่างลูกค้ากับบริษัทผู้ผลิต เพื่อให้บริการหลังการขาย เช่น ที่ Starbucks, Whole Foods, Jet-Blue เป็นต้น
- ❖ รายงานข่าวด่วนให้กับสมาชิก
- ❖ ขอความช่วยเหลือทั้งการถามข้อสงสัย ขอคำแนะนำ และอื่นๆ

## การใช้งาน Twitter อย่างถูกต้อง

ในการใช้งานเพื่อส่ง tweet ออกไปนั้นไม่ใช่ในก็จะส่งอะไรก็ส่งออกไป เพราะอาจจะไม่ใช่สิ่งที่ถูกต้องนัก แล้วจะต้องทำอย่างไรก่อนที่จะส่งออกไป โดยมีวิธีดังต่อไปนี้

- ❖ อย่าส่งข้อความน่ำรำคาญ ใช้คำสั้นๆ เหมาะสมได้ใจความ
- ❖ ก่อนจะส่งอะไร ให้คิดในทางกลับกัน ถ้าผู้รับ tweet ได้รับแล้วจะต้องการ follower ตามหรือไม่



- ❖ อย่าหยุด tweet ให้ส่งข้อความบ้างเพื่อบอกคนอื่นว่าเรายังอยู่สบายดี
- ❖ ไม่ใช่ tweet เพื่อบ่นทำลาย ประเทศชาติ ศาสนา พระมหากษัตริย์
- ❖ ไม่ใช่ tweet เพื่อซื้อขายสิ่งผิดกฎหมาย ของเถื่อน อาวุธสงคราม หรือขายสิ่งเสพติดต่างๆ

## ข้อพึงระวังในการใช้งาน

การใช้งานบริการที่ผ่านทางระบบเครือข่ายอินเทอร์เน็ตนั้นย่อมอาจมีผู้ไม่หวังดีเข้ามาแสกข้อมูลบ้าง หรือบางครั้งไปใช้งานเครื่องตามร้านอินเทอร์เน็ตก็อาจเป็นอันตรายต่อผู้ใช้งาน เพราะฉะนั้นก็ต้องมีข้อควรระวังกันสักนิด

- ❖ ให้เลือกใช้พาสเวิร์ดที่แข็งแรง และไม่ใช่คำคาดเดาได้ง่าย
- ❖ อย่าบันทึกรหัสหรือพาสเวิร์ดเอาไว้ที่เครื่องคอมพิวเตอร์
- ❖ ใช้พาสเวิร์ดที่ไม่ซ้ำกัน หากใช้งานหลายบัญชี





# ▶ ไปสมัครสมาชิก Twitter กัน



ก่อนจะไปใช้งาน Twitter ผู้อ่านก็ต้องไปสมัครสมาชิกกันก่อน โดยไม่ต้องเสียค่าใช้จ่ายใดๆ ทั้งสิ้น ขั้นตอนก็ไม่ยุ่งยากซับซ้อนอะไร...

## ขั้นตอนการสมัครสมาชิก

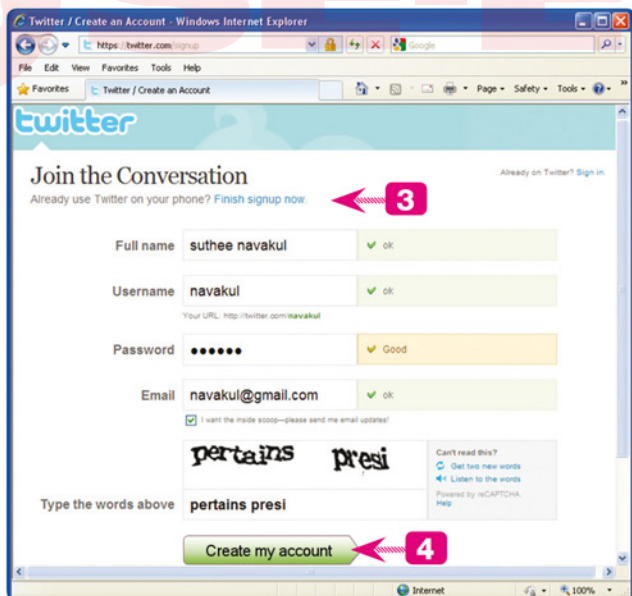

ไปดูขั้นตอนการสมัครสมาชิกเพื่อขอใช้บริการ Twitter กัน โดยทำดังนี้

1. เปิดหน้าต่างโปรแกรมเว็บเบราว์เซอร์ แล้วไปที่ <http://twitter.com/>
2. เมื่อแสดงหน้าเว็บให้คลิกที่ Sign up now
3. จะแสดงเพจเพื่อให้กรอกข้อมูล ได้แก่...
  - \* Full name ใส่ชื่อและนามสกุลลงไป
  - \* Username ตั้งชื่อ Twitter ของเรา ถ้าชื่อไม่ซ้ำจะแสดงคำว่า OK



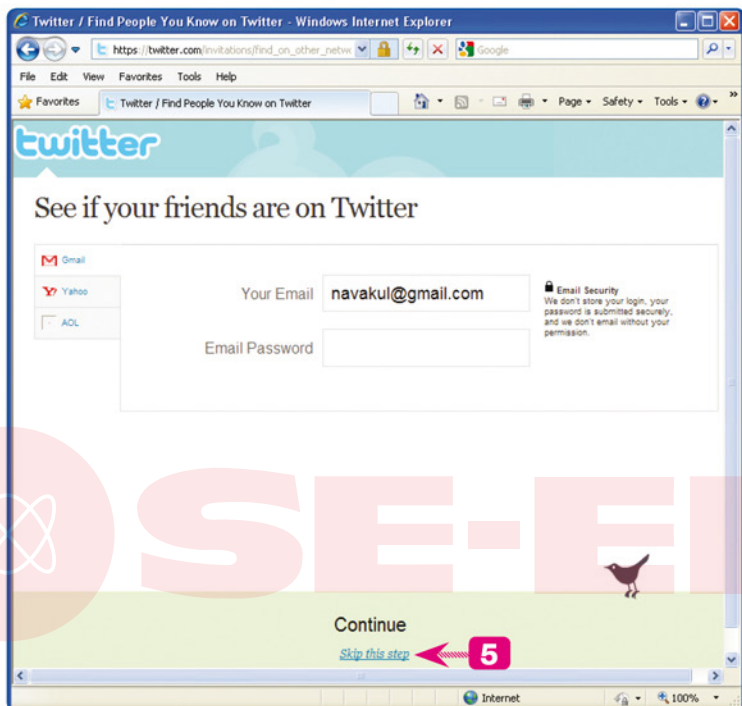
- \* Password รหัสผ่านใน Twitter อย่างน้อย 6 ตัวอักษร
- \* Email พิมพ์อีเมลแอดเดรส
- \* Type the words above พิมพ์ข้อความที่แสดงข้างบนลงไป

4. แล้ว **คลิกปุ่ม** Create my account





5. ให้เพิ่มชื่อใน Twitter สามารถข้ามขั้นตอนได้ โดยคลิกที่ Skip this step



6. จะเลือกรายชื่อ Twitter ที่ให้เราได้ติดตาม ถ้าไม่ต้องการ ให้คลิกยกเลิก Select All

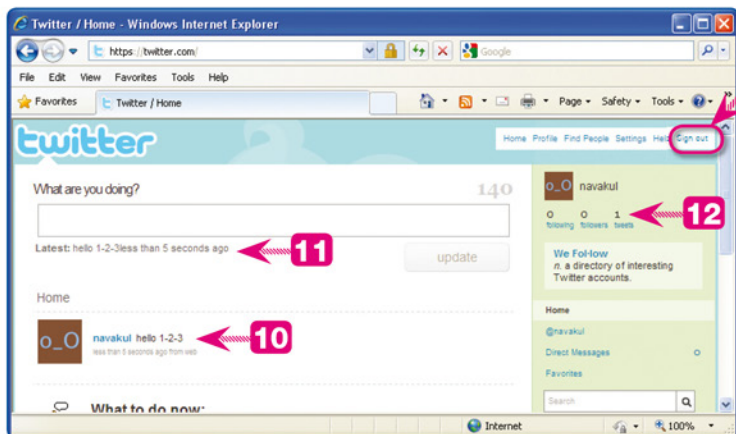
7. คลิกที่ Skip this step

8. ได้ช่อง What are you doing? พิมพ์ข้อความไม่เกิน 140 ตัวอักษร เพื่อแนะนำ Twitter ของคุณ

9. จากนั้น คลิกปุ่ม







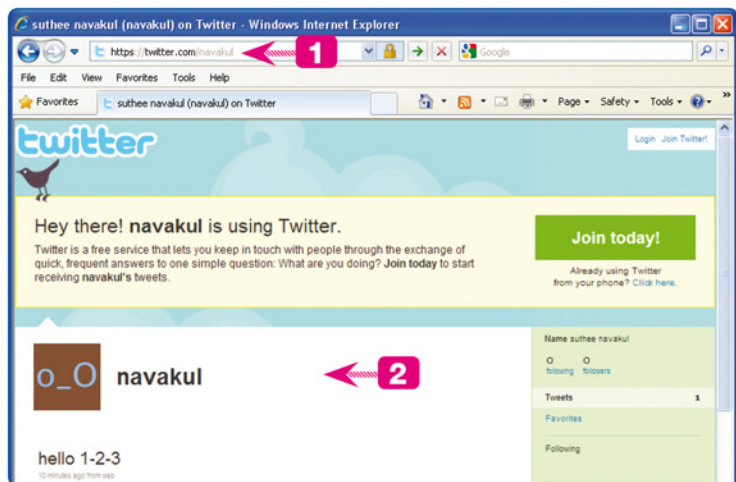
## การใช้งาน Twitter

หลังจากการสร้าง Twitter เสร็จแล้ว ก็ได้เวลาไปเยี่ยมชมกันดังนี้



1. ให้ พิมพ์ <https://twitter.com/> แล้วตามด้วยชื่อที่ตั้งเอาไว้หรืออาจเป็น Twitter ของคนอื่น ตัวอย่าง <https://twitter.com/navakul>

2. ก็ จะแสดงหน้าต่าง Twitter ของเราหรือของเพื่อนทันที

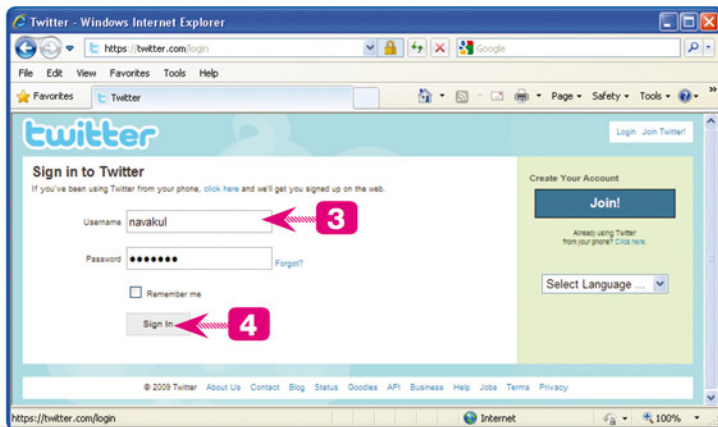








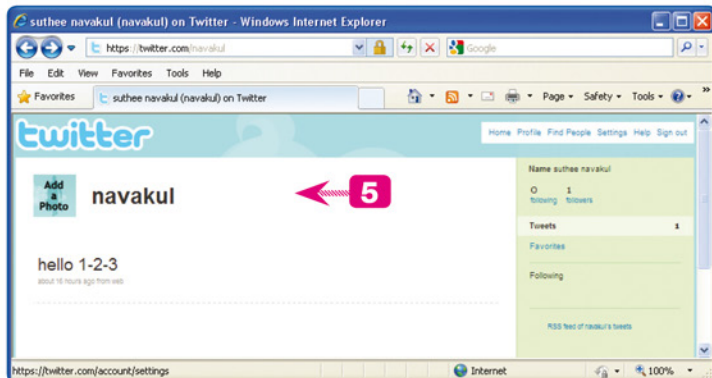
3. จะแสดงหน้าต่าง Sign in ให้พิมพ์ชื่อบัญชีและพาสเวิร์ดลงไป
4. แล้ว **คลิกปุ่ม**



แนะนำ...

อปชั่น *Remember me* เป็นการให้เครื่องคอมพิวเตอร์จดจำพาสเวิร์ดเอาไว้ ไม่ต้องมานั่งพิมพ์ชื่อและพาสเวิร์ดให้เสียเวลา แต่ถ้าเครื่องคอมพิวเตอร์มีการใช้งานร่วมกันหลายคน ไม่แนะนำให้เลือกอปชั่นนี้

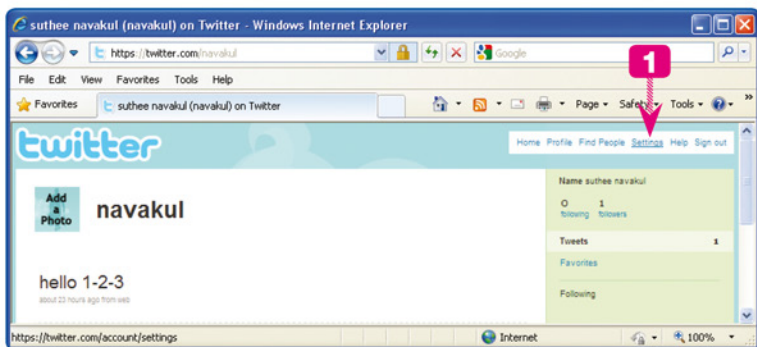
5. เมื่อเข้าระบบได้สำเร็จก็จะแสดงดังรูป



## การเปลี่ยนพาสเวิร์ด

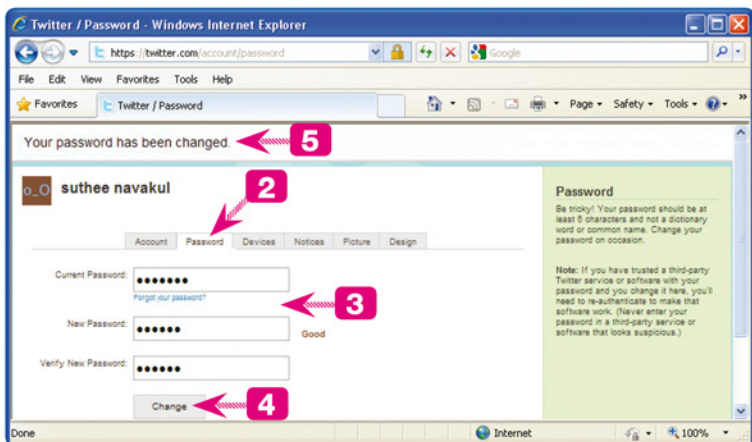
ถ้าต้องการเปลี่ยนพาสเวิร์ดที่ตั้งเอาไว้ก็สามารถทำได้ดังนี้

1. ให้ **คลิกเลือกเมนูคำสั่ง Settings** ทางด้านบน



2. **คลิก เลือกแท็บ Password**
3. **พิมพ์พาสเวิร์ดปัจจุบัน และพาสเวิร์ดใหม่ ลงไป**
4. **จากนั้น คลิกปุ่ม Change**
5. **ถ้าการเปลี่ยนพาสเวิร์ดสำเร็จ ก็จะ แสดงข้อความแจ้งเตือน**

ทางมุมบนซ้าย



ใช้งานง่าย  
ไม่ยาก  
อย่างที่คิด



เรียน-เล่น-เป็นง่าย

# twitter

สุธีร์ นวกุล

**Twitter** ช่องทางการสื่อสารรูปแบบใหม่ในยุคปัจจุบัน เพียงแค่การส่งข้อความไม่เกิน 140 ตัวอักษร ผู้คนทั่วโลกก็จะรู้จักคุณ หนังสือเล่มนี้จะช่วยให้คุณรู้จัก **Twitter** ได้ดียิ่งขึ้น โดยจะอธิบายตั้งแต่

- **Twitter** คืออะไร
- การสมัครสมาชิก
- การปรับแต่ง **Twitter** ให้สวยงาม
- โปรแกรมสำหรับเล่น **Twitter**
- วิธีการเล่น **Twitter** ผ่านมือถือ
- ของเล่นสนุกๆ บน **Twitter**

และอื่นๆ อีกมากมาย



หนังสือเล่มนี้สำหรับ

ผู้เริ่มต้น    ระดับกลาง    ระดับสูง

คอมพิวเตอร์/อินเทอร์เน็ต

www.se-ed.com

ISBN 978-616-08-0034-6



9 786160 800346

99 บาท