

เกาหลี

INFOGRAPHIC

ฝึกภาษาเกาหลีในชีวิตประจำวันรอบด้านได้ด้วยตัวเอง
อ่านง่าย ไม่เครียด นำเสนอด้วย Infographic เพื่อให้เข้าใจภาษาเกาหลีง่ายขึ้น



- รวมบทสนทนาเกาหลีที่ใช้ได้จริงในหลากหลายสถานการณ์
- ตัวอย่างประโยคที่พบบ่อยในชีวิตประจำวัน
- เข้าใจและจดจำได้ง่ายด้วยภาพ Infographic
- พร้อมคำศัพท์น่ารู้ท้ายบท จำง่ายสุดๆ

ภาษาเกาหลี INFOGRAPHIC



ผู้เขียน

Kim Yeamin

บรรณาธิการ

พิมพ์ชนก อินอ่ำ, เมทินี พลัง

ผู้ตรวจทาน

พิมพ์กมล บัวหลวง

และพิสูจน์อักษร

ISBN

978-616-381-173-8

ราคา

199 บาท

จัดทำโดย

บริษัท อินส์พัล จำกัด



สำนักพิมพ์ Life Balance

379/13 เอกมัยคอมเพล็กซ์ ถนนสุขุมวิท 63

แขวงคลองตันเหนือ เขตวัฒนา กรุงเทพฯ 10110

โทร 084-875-5868, 089-200-1303

E-mail : dp_publish@hotmail.com

www.inspal.co.th

จัดจำหน่ายโดย

บริษัท อมรินทร์ บুক เซ็นเตอร์ จำกัด

108 หมู่ 2 ถ.บางกรวย-จางถนนอม ต.มหาสวัสดิ์

อ.บางกรวย จ.นนทบุรี 11130

โทร. 02-423-9999 โทรสาร 02-449-9561-3

www.naiin.com

ข้อมูลทางบรรณานุกรมของสำนักหอสมุดแห่งชาติ

National Library Of Thailand Cataloging In Publication Data

คิม, แยมิน.

ภาษาเกาหลี Infographic.-- กรุงเทพฯ : อินส์พัล, 2562.

296 หน้า.

1. ภาษาเกาหลี -- บทสนทนาและวลี. I. ชื่อเรื่อง.

495.783495911

ISBN 978-616-381-173-8

สงวนลิขสิทธิ์ตามพระราชบัญญัติลิขสิทธิ์ (ฉบับเพิ่มเติม) พ.ศ. 2558

ห้ามคัดลอก ถ่ายเอกสารหรือพิมพ์ หรือนำไปเก็บในระบบที่สามารถถ่ายข้อมูลได้ ไม่ว่า

บางส่วนหรือทั้งหมดของหนังสือนี้ โดยไม่ได้รับอนุญาตจากทางบริษัทเป็นลายลักษณ์อักษร

บทที่ 1

บทสนทนาพื้นฐาน

기본 대화
(기쁜 데하)

หลายคนคงคุ้นเคยกับประโยคทักทายภาษาเกาหลี 안녕하세요. (อันนยองฮาเซโย) และประโยคขอบคุณที่ว่า 감사합니다. (คัมซาฮัมนี่ดา) เป็นอย่างดี ทั้งอาจจะรู้จักและเคยได้ยินจากละครโฆษณา สื่อต่างๆ ซึ่งปฏิเสธไม่ได้ว่าวัฒนธรรมเกาหลีมีอิทธิพลต่อสังคมไทย ทั้งในเรื่องแฟชั่นการแต่งกายตามแบบดารานักร้องเกาหลี อาหารการกิน จนถึงการท่องเที่ยวตามรอยซีรีส์ในแดนกิมจิ ดังนั้นจะดีกว่าไหมหากเราเข้าใจและสื่อสารภาษาเกาหลีได้ง่ายๆ ได้ เพื่อลดอุปสรรคในการสื่อสาร อีกทั้งยังสร้างความประทับใจให้ผู้ฟังชาวเกาหลีอีกด้วย



ประโยคภาษาเกาหลีง่ายๆ
แค่พูดได้ก็ตั้งใจไปเต็มๆ

เมื่อต้องการกล่าวทักทาย

안녕하세요.
(อันนยองฮาเซโย)
สวัสดีค่ะ



เมื่อต้องการกล่าวขอบคุณ

감사합니다.
(คัมซาฮัมณีดา)
ขอบคุณครับ



เมื่อต้องการกล่าวขอโทษ

죄송합니다.
(ชเวซงฮัมนี่ดา)
ขอโทษค่ะ



เมื่อต้องการกล่าวขอโทษที่รบกวน



실례합니다.
(ซิลเรเยฮัมนี่ดา)
ขอโทษที่รบกวนครับ,
ขอโทษที่เสียมารยาทครับ

เมื่อต้องการกล่าวลา

안녕히 가세요.
(อันนยองฮีคาเซโย)
ลาก่อนค่ะ
(พูดกับคนที่ไป)

안녕히 계세요.
(อันนยองฮีเคเยเซโย)
ลาก่อนค่ะ
(พูดกับคนที่อยู่)



ประโยคหน้ารู้

การกล่าวทักทาย
และแนะนำตัว

안녕하세요.

(อึนหนยองฮาเซโย)

สวัสดีค่ะ



어떻게 지내십니까?

(ออดอเค ซึแนชิมนี่ก้า)

สบายดีไหมคะ



잘 지내고 있습니다.

(ซัล ซึแนโก อิดชิมนี่ดา)

สบายดีค่ะ

당신의 이름은 무엇입니까?

(ทังซึเน อึร็อมึน มูออชิมนี่ก้า)

คุณชื่ออะไรคะ





제 이름은...입니다.

(เซ อีร็อมิน...ตามด้วยชื่อ...อิมนี่ดา)

ผมชื่อ...ครับ



저는 태국 사람입니다.

(ซอนิน แทกุก ซารัมอิมนี่ดา)

ผมเป็นคนไทยครับ



만나서 반갑습니다.

(มันนาซอ พันคับซิมนี่ดา)

ยินดีที่ได้รู้จักครับ



예, 네.

(เย เน)

ใช่ครับ



아니오.

(อานีโอ)

ไม่ใช่ครับ



การกล่าวขอโทษ

죄송합니다.

(ชเวซงฮัมนี่ดา)

ขอโทษค่ะ



실례합니다만, 말씀 좀 여쭙겠습니다.

(ซิลรเยฮัมนี่ดามัน มัลซ็ิม ชม ยอจูเกทซ็ิมนี่ดา)

ขอโทษค่ะ ขอถามอะไรหน่อยค่ะ

실례합니다.

(ซิลรเยฮัมนี่ดา)

ขอโทษที่รบกวนค่ะ,


ขอโทษที่เสียมารยาทค่ะ

การกล่าวขอโทษ



좀 도와 주세요.

(ชม โทวา ซูเซโย)
รบกวนช่วยด้วยค่ะ



다시 한번 말씀해 주시겠어요?

(ทาศี ฮันบอน มัลซึ่มแฮ ซูซีเกทซอโย)
ทวนอีกครั้งได้ไหมคะ

좀더 천천히 말씀해 주십시오.

(ชมทอ ซอนซอนฮี มัลซึ่มแฮ ซูชิบซีโฮ)
กรุณาพูดช้าๆ หน่อยค่ะ

การกล่าวขอบคุณ

감사합니다.

(คัมซาฮัมนี่ดา)

ขอบคุณค่ะ



정말 감사합니다.당신은 정말 친절하세요.

(ของมัล คัมซาฮัมนี่ดา ทั้งชีนิน ของมัล ชินจอร่าเซโย)

ขอบคุณมากค่ะ คุณช่างมีน้ำใจเหลือเกิน

도와 주셔서 감사합니다.

(โหวา ชูชยอซอ คัมซาฮัมนี่ดา)

ขอบคุณที่ช่วยเหลือค่ะ

괜찮습니다.

(แควนชันซึ่มนี่ดา)

ไม่เป็นไรค่ะ



การกล่าวลา

안녕히 가세요.

(อ้นนยองฮี คาเซโย)

ลาก่อนครับ (พูดกับคนที่ไป)

안녕히 계세요.

(อ้นนยองฮี คเยเซโย)

ลาก่อนครับ (พูดกับคนที่อยู่)

잘 다녀오세요.

(จัล ทานยอ โอเซโย)

เดินทางไปและกลับ

โดยสวัสดิภาพครับ

먼저 가겠습니다.

(มอนจอ คาเกทซึ่มนี่ดา)

ขอตัวก่อนนะครับ



또 만납시다.

(โต มั่นนับชีตา)

แล้วพบกันใหม่ค่ะ

내일에 만납시다.

(แนอิเร มั่นนับชีตา)

พบกันพรุ่งนี้ค่ะ

행운을 빕니다.

(แฮงอูนึล พิมนีตา)

โชคดีนะคะ

즐거운 하루 되세요.

(ซิลกออูน ฮารู ทเวเซโย)

ขอให้เป็นอย่างดีค่ะ

안녕히 주무세요.

(อันนยองฮี จูมูเซโย)

ราตรีสวัสดิ์ค่ะ



คำศัพท์เกี่ยวกับครอบครัว
เพื่อแนะนำสมาชิกในครอบครัวให้ผู้อื่นรู้จัก
ตัวอย่างประโยค

우리 부모님 입니다.


(우리 부모님 이민이다)

นี่คือพ่อและแม่ของเรา



우리 ...(เติมคำศัพท์)... 입니다.

(우리...(เติมคำศัพท์)... 이민이다) นี่คือ...ของเรา



คำศัพท์

คำศัพท์เกี่ยวกับครอบครัว

คำศัพท์	คำอ่าน	ความหมาย
가족	(คาจก)	ครอบครัว
할아버지	(ฮาลาพอจี)	ปู่
할머니	(ฮัลมอนี)	ย่า
외할아버지	(เวฮาลาพอจี)	ตา
외할머니	(เวฮัลมอนี)	ยาย
부모님	(พูโมนิม)	พ่อและแม่
아버지	(อาพอจี)	พ่อ
어머니	(ออมอนี)	แม่
아들	(อาด็ล)	ลูกชาย

คำศัพท์	คำอ่าน	ความหมาย
딸	(ตัล)	ลูกสาว
오빠	(โอบ้า)	พี่ชาย (ผู้หญิงเรียก)
언니	(ออนนี่)	พี่สาว (ผู้หญิงเรียก)
형	(ฮยอง)	พี่ชาย (ผู้ชายเรียก)
누나	(นูนา)	พี่สาว (ผู้ชายเรียก)
남동생	(นัมดงแซง)	น้องชาย
여동생	(ยอดงแซง)	น้องสาว
사촌	(ซาชน)	ญาติ, ลูกพี่ลูกน้อง
남편	(นัมพยอน)	สามี
아내	(อานแน)	ภรรยา

คำศัพท์เกี่ยวกับอาชีพ

직업 (ชิกอบ) อาชีพ

의사

(อียซา)

หมอ

간호사

(คั่นโฮซา)

พยาบาล

선생님

(ซอนแซงนิม)

คุณครู

학생

(ฮักแซง)

นักเรียน

대학생

(แทฮักแซง)

นักศึกษา

공무원

(คองมวอน)

ข้าราชการ

경찰

(คยองชัล)

ตำรวจ

군인

(คุนิน)

ทหาร

건축사

(คอนชุกซา)

สถาปนิก



육군

(ยูกุน)

ทหารบก

해군

(แฮกุน)

ทหารเรือ

공군

(กงกุน)

ทหารอากาศ

변호사

(พยองโฮซา)

ทนายความ

판사

(พันซา)

ผู้พิพากษา

사업가

(ซาอบกกา)

นักธุรกิจ

은행원

(อึนแฮงวอน)

พนักงานธนาคาร

상인

(ซังอิน)

พ่อค้าแม่ค้า

배우

(แพอู)

นักแสดง



모델

(โมเดล)

นางแบบ,
นายแบบ

가수

(คาซู)

นักร้อง

음악가

(อ็อมักกา)

นักดนตรี

미술가

(มีซุลกา)

จิตรกร

마술사

(มาซุลซา)

นักมายากล

가이드

(คาอ็ีท็อ)

มัคคุเทศก์

사진사

(ซาจินซา)

ช่างภาพ

기자

(ค็ีจา)

นักข่าว

통역사

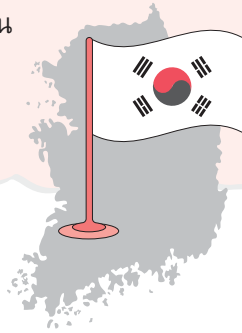
(ทงยอกซา)

ล่าม





เกร็ดน่ารู้: เกาหลีมักจะใช้คำว่า “ของเรา” มากกว่า
ของฉัน เช่น บ้านของเรา ลูกของเรา สามีของเรา
เพื่อแสดงความเป็นหนึ่งเดียวกัน
เป็นเจ้าของกลุ่มก้อนเดียวกัน
ดังที่เกาหลีเป็นชาตินิยมนั่นเอง



เกาหลี INFOGRAPHIC

ฝึกภาษาเกาหลีแนวใหม่ด้วยภาพ Infographic
อ่านง่าย เข้าใจไว นำไปใช้ได้ทันที
ด้วยบทสนทนาในสถานการณ์ที่หลากหลาย
ตัวอย่างประโยค และคำศัพท์น่ารู้ท้ายบท
สามารถนำไปใช้ในชีวิตประจำวัน การท่องเที่ยว
การเรียน และการสอบได้อย่างมั่นใจ

- บทสนทนาพื้นฐาน
- ตัวเลข
- วัน เวลา และฤดูกาล
- ร่างกาย
- อาหาร
- ผัก และผลไม้
- เครื่องดื่ม
- งานอดิเรก
- สนามบิน
- เครื่องบิน
- ตำแหน่งคนเข้าเมือง
- การเดินทาง
- รถไฟฟ้าใต้ดิน
- ท่องเที่ยว
- ซอปปิง
- ร้านเสื้อผ้า
- ร้านเครื่องสำอาง
- ร้านหนังสือและเครื่องเขียน
- การแสดง
- โรงแรมและที่พัก
- ธนาคาร
- สถานีตำรวจ
- โรงพยาบาล
- ที่ทำการไปรษณีย์
- ศิลยกรรมตกแต่ง
- โรงภาพยนตร์
- การนัดหมาย

เหมาะสำหรับนักเรียน นิสิต นักศึกษา
และผู้ที่ต้องการฝึกฝนภาษาเกาหลีด้วยตัวเอง