

Tense+

กริยา 3 ช่อง

ที่คุณต้องรู้!

สรุป Tense 12 ชนิด
ชัดเจน!!

ศัพท์กริยา 3 ช่อง
> 1,200 คำ

มั่นใจยิ่งขึ้นกับ
แบบฝึกหัดท้ายบท



★ Tense+ ★
กริษา 3 ช่อง

ที่คุณต้องรู้!



ISBN 978-616-7676-29-6

ราคา 59 บาท

จัดทำโดย บริษัท อินส์พัล จำกัด



สำนักพิมพ์ Life Balance

379/13 เอกมัยคอมเพล็กซ์ ถ.สุขุมวิท 63

แขวงคลองตันเหนือ เขตวัฒนา กรุงเทพฯ 10110

โทร. 08 9927 7455

Email : dp_publish@hotmail.com

www.inspal.co.th

จัดจำหน่ายโดย บริษัท อมรินทร์ บুক เซ็นเตอร์ จำกัด

108 หมู่ 2 ถนนบางกรวย-จตุรนต์ ตำบลมหาสวัสดิ์

อำเภอบางกรวย จังหวัดนนทบุรี 11130

โทร. 0 2423 9999 โทรสาร. 0 2449 9561

www.naiin.com

พิมพ์ครั้งที่ 7

ข้อมูลทางบรรณานุกรมของสำนักหอสมุดแห่งชาติ

National Library of Thailand Cataloging in Publication Data

Tense + กริยา 3 ช่อง ที่คุณต้องรู้.-- กรุงเทพฯ : อินส์พัล , 2556.

200 หน้า.

1. ภาษาอังกฤษ--ไวยากรณ์. 2. ภาษาอังกฤษ--คำกริยา.

I. ทีม Life Balance II. ชื่อเรื่อง.

425

ISBN 978-616-7676-29-6

สงวนลิขสิทธิ์ตามพระราชบัญญัติลิขสิทธิ์ พ.ศ.2537 ห้ามลอกเลียนแบบ ไม่ว่าส่วนหนึ่งส่วนใด
ของหนังสือเล่มนี้ นอกจากจะได้รับการอนุญาตจากทางบริษัทเป็นลายลักษณ์อักษร

คำนำสำนักพิมพ์

ภาษาอังกฤษถือเป็นภาษาหนึ่งที่มีความสำคัญและมีผู้คนใช้ติดต่อสื่อสารมากที่สุดในโลก ยิ่งในปี พ.ศ. 2557 ที่จะมีการเปิดประชาคมเศรษฐกิจอาเซียน หรือ AEC (Asean Economic Community) ด้วยแล้ว ความสำคัญของภาษาอังกฤษยิ่งเพิ่มสูงขึ้นเป็นทวีคูณ

ทางสำนักพิมพ์ได้เล็งเห็นถึงความสำคัญดังกล่าวจึงได้จัดทำหนังสือ “Tense + กริยา 3 ช่อง ที่คุณต้องรู้” ขึ้นมา เพื่อเป็นส่วนหนึ่งในการเตรียมความพร้อมด้านภาษาอังกฤษ โดยรวบรวมสรุปหลักที่สำคัญของ Tense ทั้ง 12 ชนิด และคำกริยา 3 ช่องกว่า 1,200 คำ นอกจากนี้ ยังเสริมแบบฝึกหัดท้ายบทเพื่อวัดความรู้ความเข้าใจด้วย

ทางสำนักพิมพ์หวังเป็นอย่างยิ่งว่า ผู้อ่านจะสามารถเข้าใจถึงหลักการใช้ Tense + กริยา 3 ช่อง และสนุกสนานไปกับการเรียนภาษาอังกฤษเพื่อช่วยเตรียมความพร้อมให้กับการใช้ชีวิตประจำวัน การเรียน การสอบ การทำงาน หรือแม้แต่การเปิดประชาคมอาเซียนที่กำลังจะมาถึงในเวลาอันใกล้

Life
Balance

ทีม Life Balance

สารบัญ

	หน้า
Chapter 1 Tense (กาลเวลา)	7
ประเภทของ Tense	8
1. Present Tense	10
1.1 Present Simple Tense	10
1.2 Present Continuous Tense	15
1.3 Present Perfect Tense	18
1.4 Present Perfect Continuous Tense	22
2. Past Tense	23
2.1 Past Simple Tense	23
2.2 Past Continuous Tense	25
2.3 Past Perfect Tense	28
2.4 Past Perfect Continuous Tense	30
3. Future Tense	31
3.1 Future Simple Tense	31
3.2 Future Continuous Tense	33
3.3 Future Perfect Tense	34
3.4 Future Perfect Continuous Tense	35
แบบฝึกหัดทดสอบความเข้าใจ	37
เฉลยแบบฝึกหัด	42

Chapter 2 กริยา 3 ช่อง

	หน้า
Regular Verb	45
กฎการเติม ed ที่คำกริยา	46
กฎการอ่านกริยาที่เติม ed	47
Irregular Verb	167
กริยาที่ไม่เป็นไปตามกฎที่สำคัญ	167
คำกริยาอื่นที่ไม่เป็นไปตามกฎ	167
แบบฝึกหัดทดสอบความเข้าใจ	195
เฉลยแบบฝึกหัด	200



Copyright © 2012 Pearson Education, Inc. All rights reserved. This publication is protected by copyright. Any unauthorized distribution, reproduction, or use of this work is prohibited. For more information, contact Pearson Education, Inc., 501 Boylston Street, Boston, MA 02116.

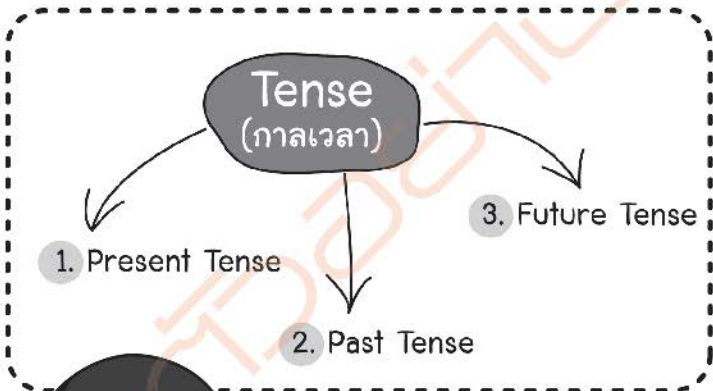


Chapter 1

Tense (กาลเวลา)

Tense คือ รูปของกริยาที่สามารถบอกถึงกาลเวลา ว่ากริยานั้นๆ แสดงถึงเวลา ณ ช่วงไหน เช่น อดีต ปัจจุบัน หรือ อนาคต

Tense สามารถแบ่งออกเป็นกลุ่มใหญ่ๆ 3 กลุ่ม



ซึ่งแต่ละกลุ่มมีรูปแบบที่แยกย่อย
ไปอีกตามแผนผังในหน้าถัดไป

Tense

1. Present Tense

1.1 Present Simple Tense
S + V1

1.2 Present Continuous Tense
S + is/am/are + Ving

1.3 Present Perfect Tense
S + has/have + V3

1.4 Present Perfect Continuous Tense
S + has/have + been + Ving

2. Past Tense

2.1 Past Simple Tense
S + V2

2.2 Past Continuous Tense
S + was/were + Ving

2.3 Past Perfect Tense
S + had + V3

2.4 Past Perfect Continuous Tense
S + had + been + Ving

3. Future Tense

3.1 Future Simple Tense
S + will/shall + V1

3.2 Future Continuous Tense
S + will/shall + be + Ving

3.3 Future Perfect Tense
S + will/shall + have + V3

3.4 Future Perfect Continuous Tense
S + will/shall + have + been + Ving

1. Present Tense

1.1 Present Simple Tense

รูปแบบประโยค : Subject + V ช่อง 1

- ใช้กับเหตุการณ์ที่เกิดขึ้นในปัจจุบัน หรือการกระทำขณะพูด



ตัวอย่าง

Paul has only 50 Baht in his pocket.

พอลมีเงินเพียง 50 บาทในกระเป๋าสตางค์ของเขา

คำอธิบาย : เป็นเหตุการณ์ที่เป็นปัจจุบัน ว่าในขณะนี้

พอลมีเงินเพียง 50 บาท

I feel cold. ฉันรู้สึกหนาว

คำอธิบาย : เป็นความรู้สึกปัจจุบันว่า ฉันหนาว

2. ใช้กับเหตุการณ์ที่เป็นจริง หรือเหตุการณ์ที่เกิดขึ้นตามธรรมชาติ (general truths)

ตัวอย่าง

Boiling point of water is 100 C.

จุดเดือดของน้ำคือ 100 องศาเซลเซียส

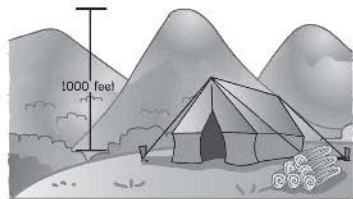
คำอธิบาย : ตัวอย่างข้างบนบอกถึงความจริงทางวิทยาศาสตร์



The height of this mountain is 1,000 feet.

ความสูงของภูเขาลูกนี้คือ 1,000 ฟุต

คำอธิบาย : ในที่นี้เป็นข้อมูลที่เป็นจริงของภูเขาลูกที่กล่าวถึง



3. ใช้กับเหตุการณ์หรือการกระทำที่ทำเป็นกิจวัตร (repeated actions) ทำซ้ำๆ กันเป็นนิสัย (habits) หรือ การพูดถึงความถี่ของการกระทำ

ตัวอย่าง Adverb ที่แสดงถึงความถี่ที่มักใช้ในกรณีนี้ :

everyday (ทุกๆ วัน)

every month (ทุกๆ เดือน)

once a month (เดือนละครั้ง)

usually (ตามปกติ)

always (เสมอๆ)

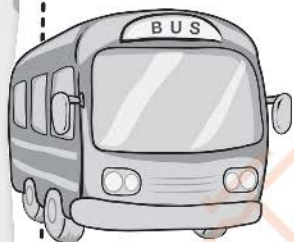
often (บ่อยๆ)

generally (โดยทั่วๆ ไป)

hardly (แทบจะไม่)

seldom (แทบจะไม่)

rarely (นานๆ ครั้ง)



ตัวอย่าง

I go to work by bus everyday.
ฉันไปทำงานโดยรถประจำทางทุกวัน

I play tennis once a month.

ฉันเล่นเทนนิสเดือนละครั้ง

คำอธิบาย : ทั้งสองตัวอย่างพูดถึงการกระทำที่ทำอยู่เป็นกิจวัตรซ้ำๆ กันจึงใช้ Present Simple Tense



4. ใช้บอกถึงกำหนดการ (arrangement)

ตัวอย่าง

The funeral starts at 5 pm on June 25th.

งานศพเริ่มเวลา 5 โมงเย็นของวันที่ 25 เดือนมิถุนายน

อธิบาย : ตัวอย่างข้างต้นบอกถึงกำหนดการ ซึ่งถึงแม้ว่าจะ
เป็นเหตุการณ์ที่จะเกิดขึ้นในอนาคต ซึ่งอาจใช้ Future Simple
Tense ได้ แต่ถ้าพูดในลักษณะเป็นกำหนดการสามารถใช้
รูป Present Simple Tense ได้เช่นเดียวกัน

Tense 12 ชนิด

กระชับ ชัดเจน เข้าใจง่าย

กริยา 3 ช่อง

มากกว่า 1,200 คำ

Regular
Verb

Irregular
Verb

เข้าใจมากขึ้นกับ
แบบฝึกหัดวัดความเข้าใจท้ายบท

สนุก... จำง่าย
... เข้าใจเร็ว!!...