



จัดเต็ม!!
เตรียมพร้อม
ทุกสนามสอบ

ทางลัด GRAMMAR อ่านก่อนสอบ

อ่านง่าย เข้าใจไว ใช้ได้ทันที



รวดเร็ว แม่นยำ จำและเข้าใจง่าย
เหมาะสำหรับนักเรียนระดับประถม - มัธยม
เพื่อเพิ่มเกรดในชั้นเรียนและการสอบทุกสนาม

โดย ทีมวิชาการ Life Balance

สารบัญ

Part of Speech	6
Sentence	12
Noun	21
Article	25
Pronoun	33
Adjective	40
Verb	49
Special Verb	64
Agreement of Subject and Verb	68
Adverb	75
Preposition	80
Tense	87
Conjunction	99
Relative Clause	105
Active and Passive Voice	109
If-Clause	116
Comparison	120
Question Tag	129
Short Response	140



PART OF SPEECH
(ส่วนประกอบของคำพูด)

ลองแต่งประโยคตามประเภท
ของ Sentence ลงในช่องว่าง



Simple Sentence

Blank writing area for Simple Sentence with a dashed line for the middle line.

Compound Sentence

Blank writing area for Compound Sentence with a dashed line for the middle line.

Complex Sentence

Blank writing area for Complex Sentence with a dashed line for the middle line.

NOUN
(คำนาม)

Noun (คำนาม)

Noun คือ คำที่ใช้เรียก คน สัตว์ สิ่งของ การกระทำ สถานที่ ความรู้สึก ฯลฯ ทั้งที่เป็นรูปธรรมและนามธรรม ดังนี้

กลุ่ม	ตัวอย่าง
คน	child (เด็ก), man (ผู้ชาย), woman (ผู้หญิง), boy (เด็กผู้ชาย), girl (เด็กผู้หญิง), father (พ่อ), mother (แม่), grandfather (ปู่/ตา)
สัตว์	ant (มด), bird (นก), eagle (นกอินทรี), fish (ปลา), snake (งู)
สิ่งของ	box (กล่อง), house (บ้าน), car (รถ), computer (เครื่องคอมพิวเตอร์)
สถานที่	school (โรงเรียน), university (มหาวิทยาลัย), office (ออฟฟิศ/สำนักงาน)
ความคิด ความรู้สึก คุณสมบัติ/ลักษณะ การกระทำ สถานะ สภาวะ	love (ความรัก), passion (ความชอบ หลงใหล), anger (ความโกรธ), happiness (ความสุข), decision (การตัดสินใจ), fulfillment (ความสมหวัง)
ชื่อเฉพาะ	William (วิลเลียม), Luna (ลูน่า), Simmy (ซิมมี่), Susan (ซูซาน), Samsung (ซัมซุง), Berlin (กรุงเบอร์ลิน), Shanghai (เมืองเซี่ยงไฮ้)

ลองแต่งประโยคแยกตามประเภทของ Pronoun ลงในช่องว่าง

Personal Pronoun

[Blank dashed box for writing a sentence using Personal Pronoun]

Possessive Pronoun

[Blank dashed box for writing a sentence using Possessive Pronoun]

Reflexive Pronoun

[Blank dashed box for writing a sentence using Reflexive Pronoun]

Definite Pronoun

[Blank dashed box for writing a sentence using Definite Pronoun]

Indefinite Pronoun

[Blank dashed box for writing a sentence using Indefinite Pronoun]

Relative Pronoun

[Blank dashed box for writing a sentence using Relative Pronoun]

Interrogative Pronoun

[Blank dashed box for writing a sentence using Interrogative Pronoun]

ADJECTIVE
(คำคุณศัพท์)

Adjective (คำคุณศัพท์)

Adjective คือ คำที่ทำหน้าที่ขยายคำนามหรือสรรพนาม เพื่อขยายความเหล่านั้นในเชิงลักษณะ คุณภาพ ปริมาณ เป็นต้น

★ วิธีการใช้ Adjective

วิธีการใช้ Adjective	ตัวอย่าง
1. วางไว้ด้านหน้าคำนาม เพื่อขยายความ	Susan is a smart historian. ซูซานเป็นนักประวัติศาสตร์ ผู้เฉลียวฉลาดคนหนึ่ง It is a beautiful horse. มันเป็นม้าตัวงาม Her brown bag was stolen. กระเป๋าสีน้ำตาลของหล่อนถูกขโมย
2. วางไว้หลัง Verb to be เพื่อขยายคำนามหรือสรรพนาม ที่อยู่ด้านหน้า Verb to be	He is handsome . เขารูปร่างหล่อ Edmund is tall . เอ็ดมันด์ตัวสูง
3. วางไว้หลัง Linking Verb เพื่อขยายคำนามหรือสรรพนาม ที่อยู่ด้านหน้า Linking Verb นั้นๆ ตัวอย่าง Linking Verb: feel, smell, look, taste, become, seem, get, sound, remain	I feel glad to see you. ฉันรู้สึกดีใจที่ได้พบคุณ The cake tastes fantastic . ขนมเค้กรสชาติดีเยี่ยม Peter's shirt looks stylish . เสื้อยืดของปีเตอร์ดูมีสไตล์

ประเภทของ Adjective มี 8 ประเภท

1. Demonstrative Adjective (คำคุณศัพท์แสดงการชี้เฉพาะ) คือ

คำคุณศัพท์ที่ใช้ในการชี้เฉพาะคำนามว่าเป็นสิ่งไหน คนไหน เช่น

this (นี้), these (เหล่านี้), that (นั้น), those (เหล่านั้น),
the other (ที่เหลือ), other (อื่นๆ), some (บางส่วน),
another (อีกหนึ่ง), any (บ้าง), such (เช่นนั้น/เช่นนี้)

ตัวอย่าง

Those guys are my school friends.

ผู้ชายเหล่านั้นเป็นเพื่อนนักเรียนของฉัน

This comic book is rather good.

หนังสือการ์ตูนเล่มนี้ค่อนข้างดี



2. Possessive Adjective (คำคุณศัพท์แสดงความเป็นเจ้าของ) คือ

คำคุณศัพท์ที่แสดงถึงความเป็นเจ้าของเพื่อขยายคำนาม/สรรพนามว่าเป็นของใคร เช่น

my (ของฉัน), your (ของคุณ), his (ของเขา),
her (ของเธอ), its (ของมัน), our (ของเรา),
their (ของพวกเขา)

ตัวอย่าง

His pretty girlfriend went shopping last night.

แฟนคนน่ารักของเขาไปช้อปปิ้งเมื่อคืนนี้



3. Distributive Adjective (คำคุณศัพท์แสดงการแบ่งแยก) คือ

คำคุณศัพท์ที่แสดงถึงการแยกเป็นกลุ่ม เช่น

either (อย่างใดอย่างหนึ่ง), neither (ไม่ทั้งสอง),
each (แต่ละ), every (ทุกๆ)

ตัวอย่าง

Each group has to finish the assignment by today.

แต่ละกลุ่มต้องเสร็จงานที่ได้รับมอบหมายภายในวันนี้

Every student should study hard.

นักเรียนทุกคนควรเรียนอย่างหนัก

4. Descriptive Adjective (คำคุณศัพท์แสดงคุณสมบัติ) คือ

คำคุณศัพท์ที่บรรยายถึงลักษณะหรือคุณสมบัติ เช่น

rich (ร่ำรวย), poor (ยากจน), handsome (หล่อ),
pretty (น่ารัก), beautiful (สวย), smart (ฉลาด),
ugly (น่าเกลียด), expensive (แพง), delicious (อร่อย)

ตัวอย่าง

My **smart** boyfriend studies at Harvard University.

แฟนคนเก่งของฉันเรียนที่มหาวิทยาลัยฮาร์วาร์ด

5. Numeral Adjective (คำคุณศัพท์แสดงจำนวน) คือ

คำคุณศัพท์ที่บอกในเชิงจำนวน เช่น

a few (สอง สาม), some (บางส่วน), any (บ้าง),
many (มาก), several (มาก), no (ไม่มี), all (ทั้งหมด)
one (หนึ่ง), two (สอง), ...
first (ลำดับที่หนึ่ง), second (ลำดับที่สอง), ...
single (เดี่ยว), double (คู่), triple (สาม), ...

ตัวอย่าง

Two huge bears are running toward Khing.
หมีตัวโตสองตัวกำลังวิ่งเข้าไปหาชิง



His **first** performance was fantastic.
การแสดงครั้งแรกของเขายอดเยี่ยมมาก

6. Quantitative Adjective (คำคุณศัพท์แสดงปริมาณ) คือ

คำคุณศัพท์ที่บอกปริมาณมากน้อย ใช้ขยายคำนามนับไม่ได้ เช่น

all (ทั้งหมด), some (บางส่วน), any (บ้าง), much (มาก),
little (น้อย), enough (เพียงพอ)

ตัวอย่าง

Some money was stolen. เงินบางส่วนถูกขโมยไป

7. Proper Adjective (คำคุณศัพท์แสดงสัญชาติ) คือ

คำคุณศัพท์ที่ใช้ขยายคำนาม/สรรพนามเพื่อบ่งบอกสัญชาติหรือเชื้อชาติ เช่น

Dutch (สัญชาติดัตช์), British (สัญชาติอังกฤษ),
Chinese (สัญชาติจีน), Thai (สัญชาติไทย)

ตัวอย่าง

Many **Chinese** palaces are great.
พระราชวังจีนจำนวนมากยิ่งใหญ่มาก


8. Interrogative Adjective (คำคุณศัพท์แสดงคำถาม) คือ

คำคุณศัพท์ที่อยู่หน้าคำนามเพื่อใช้ประกอบคำถาม เช่น

which (อันไหน), what (อะไร), whose (ของใคร)

ตัวอย่าง

Which book is your favorite one?
หนังสือเล่มไหนเป็นเล่มโปรดของคุณ



★ Adjective Order (การเรียงลำดับคำคุณศัพท์)

Adjective Order คือ การเรียงลำดับ Adjective ในประโยค หรือในวลีว่าจะต้องเอาตัวไหนขึ้นก่อนหลัง ดังตารางต่อไปนี้

ตารางสรุปการเรียงลำดับคำคุณศัพท์

Article, Possessive คำนำหน้านาม	Number จำนวน	Opinion ความคิดเห็น เชิงคุณภาพ	Physical Description			
			Size ขนาด	Shape รูปร่าง	Age อายุ	Color สี
a			huge			
a		beautiful		round	old	
the			short sleeved		new	red
his		pretty	slim		young	
their		well-known				
that		weird		triangle		
these	three					green
some		colorful				
	ten		gigantic			

ตารางสรุปการเรียงลำดับคำคุณศัพท์

Nationality สัญชาติ	Material วัสดุ	Noun used as adjective, participle คำนามที่นำมาใช้ เป็นคำคุณศัพท์	Noun คำนาม
		palm	tree
	silver		ring
	cotton		shirt
Chinese			girlfriend
			school
			sign
			apples
	polyester	swimming	suites
Thai			elephants

ลองแต่งประโยคที่มี Adjective
ประกอบอยู่ในประโยค เพื่อเป็นการทบทวน



EXAMPLE

A large, rounded rectangular box with a thick orange border and a dashed horizontal line in the center, intended for writing a sentence.

EXAMPLE

A second large, rounded rectangular box with a thick orange border and a dashed horizontal line in the center, identical to the one above.



VERB
(คำกริยา)


Verb (คำกริยา)

Verb คือ คำกริยาที่บอกถึงการกระทำ และการแสดง
อาการหรือการทำทาง

ประเภทของคำกริยา (Type of Verbs) แบ่งได้ดังนี้

1. Finite Verb (กริยาแท้)

Finite Verb คือ คำกริยาที่แสดงอาการ โดยรูปแบบจะเปลี่ยน
ไปตามประธาน กาลเวลา ผู้กระทำ/ถูกกระทำ และอารมณ์


Finite Verb (กริยาแท้)	ตัวอย่างการใช้ในประโยค
1.1 เปลี่ยนไปตามประธาน	<p>☘ <u>Namtan</u> sits on the floor. น้ำตาลนั่งบนพื้น</p>  <p>☘ <u>We</u> like her very much. เราชอบหล่อนมากๆ</p> <p>☘ <u>The leaf</u> turns yellow. ใบไม้เปลี่ยนเป็นสีเหลือง</p>

Finite Verb (กริยาแท้)	ตัวอย่างการใช้ในประโยค
1.2 เปลี่ยนไปตามกาลเวลา	<ul style="list-style-type: none"> ❁ I <u>went</u> to the library yesterday. ฉันไปห้องสมุดเมื่อวานนี้ ❁ I <u>will go</u> to the library tomorrow. ฉันจะไปห้องสมุดพรุ่งนี้ ❁ I <u>am going</u> to the library soon. ฉันกำลังจะไปห้องสมุดเร็วๆ นี้ ❁ Now, Mit <u>is teaching</u> me how to write it. ตอนนี้ มิตกำลังสอนฉันถึงวิธีที่จะเขียนมัน ❁ A thief <u>has just stolen</u> my phone. ขโมยเพิ่งจะขโมยโทรศัพท์ของฉันไป
1.3 เปลี่ยนไปตามผู้กระทำ/ ถูกกระทำ	<p>Active Voice :</p> <ul style="list-style-type: none"> ❁ Leo <u>kicked</u> the ball very hard. ลีโเตะลูกบอลอย่างแรงมาก <p>Passive Voice :</p> <ul style="list-style-type: none"> ❁ The ball <u>was kicked</u> by Leo very hard. ลูกบอลถูกเตะโดยลีโอย่างแรงมาก

ทางลัด GRAMMAR อ่านก่อนสอบ

สรุปไวยากรณ์ภาษาอังกฤษไว้อย่างครอบคลุม
ครบถ้วน และกระชับในเล่มเดียว!!

เข้าใจ Grammar แบบสุดๆ และรวดเร็ว
พร้อมตะลุยทุกสนามสอบอย่างมั่นใจ

- ★ สรุปไวยากรณ์ภาษาอังกฤษไว้อย่างครบถ้วน
- ★ แบ่งเนื้อหาเป็นหมวดหมู่ จุดจำและเข้าใจง่ายสุดๆ
- ★ หลักไวยากรณ์ พร้อมตัวอย่างที่หลากหลาย ช่วยให้เห็นภาพเร็ว
- ★ มีขีดเส้นใต้ **highlight** จุดสำคัญ พร้อมภาพการ์ตูนประกอบน่ารักๆ 
- ★ ใช้ได้จริงในการสอบภาษาอังกฤษทุกสนามสอบ
- ★ นำไปใช้ได้จริงในการอ่าน พุด เขียน แปล
- ★ ประยุกต์ใช้ได้ในการสอบทุกระดับ

สรุป Grammar แบบเน้นๆ
อ่านก่อนสอบ มั่นใจสุดๆ!



ISBN 978-616-381-055-7



หมวดภาษาศาสตร์
ราคา 119 บาท

Life by INSPAL
Balance สำนักพิมพ์ Life Balance