

“เก่ง” ภาษาญี่ปุ่น + เทียบ 6 มิติ

ครบถ้วนทั้งภาษา-ท่องเที่ยว-การใช้ชีวิตในญี่ปุ่น
เล่มเดียวครบทุกสถานการณ์ ตอบโจทย์ทั้ง 6 มิติ



“เก่ง”

ภาษาญี่ปุ่น + เขี้ยว 6 มิติ

อะกิระ โซ เฝียน

"เก่ง" ภาษาญี่ปุ่น+เที่ยว 6 มิติ

ผู้แต่ง อะกิระ โข
กองบรรณาธิการ อิศรวัฒน์ ก๊กเจริญทรัพย์
ศิลปินกรรม วไลพร เกษมสวัสดิ์
ISBN 978-616-381-003-8
ราคา 289 บาท
จัดทำโดย บริษัท อินส์ปัล จำกัด



สำนักพิมพ์ Life Balance
379/13 เอกมัยคอมเพล็กซ์ ถ.สุขุมวิท 63
แขวงคลองตันเหนือ เขตวัฒนา กรุงเทพฯ 10110
โทร. 089-927-7455

Email : dp_publish@hotmail.com
www.inspal.co.th

จัดจำหน่ายโดย บริษัท ซีเอ็ดดูเคชั่น จำกัด (มหาชน)
เลขที่ 1858/87-90 ถ.บางนา-ตราด
แขวง/เขต บางนา กรุงเทพฯ 10260
โทร. 0-2739-8000 โทรสาร 0-2751-5999
www.se-ed.com

ข้อมูลทางบรรณานุกรมของหอสมุดแห่งชาติ

National Library of Thailand Cataloging in Publication Data

โข, อะกิระ.

เก่งภาษาญี่ปุ่น+เที่ยว 6 มิติ.-- กรุงเทพฯ : อินส์ปัล, 2558.

320 หน้า.



1. ภาษาญี่ปุ่น--บทสนทนาและวลี. I. ชื่อเรื่อง.

495.683495911

ISBN 978-616-381-003-8

สงวนลิขสิทธิ์ตามพระราชบัญญัติลิขสิทธิ์ พ.ศ. 2537

ห้ามลอกเลียนแบบ ทำซ้ำ หรือคัดลอกส่วนหนึ่งส่วนใดของ
หนังสือเล่มนี้ เว้นแต่จะได้รับอนุญาตจากทางบริษัท เป็น
ลายลักษณ์อักษร





คำนำ...

พวก “แก๊งภาษาญี่ปุ่น+เที่ยว 6 มิติ” ไร่ ไปเรียน ไปกิน ไปชอบ ไปชิลล์ ไปเที่ยว เล่มเดียวครบ ตั้งแต่ญี่ปุ่นยกเว้นวีซ่าให้กับพวกเราชาวไทย ญี่ปุ่นก็กลายเป็นอีกหนึ่งจุดหมายที่ใครๆ ก็อยากจะไป แต่อุปสรรคด้านภาษาของพวกเราชาวไทยเวลาไปญี่ปุ่นนี่แหละที่ทำให้ผู้แต่งรู้สึกว้าว อ๊ะ!! ไม่ไหวละ ทำไมเมืองไทยเรายังไม่มีคู่มือสอนภาษาแบบท่องเที่ยวละเอียดๆ เจ๋งๆ ให้คนไทยได้พกไว้ใช้จริงเวลาไปญี่ปุ่นกันซักที

ผมก็เลยเริ่มออกตระเวนถ่ายรูป ตระเวนกิน ตระเวนเที่ยวและแช่ออนเซน (ซึ่งแสนจะเหนื่อยและยากลำบาก... จริงๆ นะ) เพื่อเก็บข้อมูลเกี่ยวกับญี่ปุ่นแบบละเอียดละไม่เป็นเวลากว่า 2 ปี พร้อมๆ กับเขียนวิทยานิพนธ์ปริญญาโทและเอก แล้วค่อยๆ นำข้อมูลที่ได้มาจัดวางลงในกระดาษ และได้รับความช่วยเหลือจากพี่ๆ กรรพิกที่วาดภาพสวยๆ เพื่อให้เพื่อนๆ ชาวไทยทุกคนนำหนังสือไปใช้ได้จริง งานนี้ผมแลกมาด้วยน้ำหนักที่เพิ่มขึ้น 5 กิโล จากการกินและตระเวนเที่ยวถ่ายรูปเลยนะครับ

“แก๊งภาษาญี่ปุ่น+เที่ยว 6 มิติ” จึงสด ชิง อัดแน่นไปด้วยคำศัพท์ละเอียด ข้อมูลเป๊ะ อ่านสนุก ค้นหาง่าย ใช้ได้จริง สั่งอาหารได้จริงๆ มีรูปภาพเหมือนจริง พร้อมคำอ่านอักษรไทย อักษรโรมัน และอักษรคันนะ กำกับทุกตัวอักษร สมบูรณ์จัดเต็มที่สุดเท่าที่เคยมีมาอย่างแน่นอน

“แก๊งภาษาญี่ปุ่น+เที่ยว 6 มิติ” ตามที่ผมคาดหวังไว้ อยากจะให้เป็นที่โปรดปรานของคุณ ไม่ว่าจะเอาไว้ “ท่อง” เอาไว้ “เที่ยว” เอาไว้ “กิน” เอาไว้ “นอน” เอาไว้ “ชอบ” เอาไว้ “เข้าห้องน้ำ” หรือเอาไว้ทำอะไรๆ ก็ตามที่เกี่ยวกับญี่ปุ่น ไม่รู้อะไรก็เปิด ดู อ่านตาม คำศัพท์ที่จะใช้ หรือแม้แต่ซื้อรูปให้คนญี่ปุ่นดูโดยเฉพาะตอนสั่งอาหาร พูดอะไรไม่ได้ก็เปิดช่วยชีวิตได้ กะเอาไว้ขนาดที่ว่าถ้าไม่เอาเล่มนี้ติดตัวไปด้วยเที่ยวไม่ได้กันเลยทีเดียว

ถ้าไปเที่ยวที่ญี่ปุ่นเอง สนใจในภาษาญี่ปุ่นหรือรักญี่ปุ่น ลองพกไปไว้เถอะครับ ผมรับประกันว่าหนังสือ “แก๊งภาษาญี่ปุ่น+เที่ยว 6 มิติ” เล่มนี้จะช่วยให้คุณเข้าใจและเข้าถึงญี่ปุ่นอย่างลึกซึ้งแน่นอน ก็ขอให้ค่อยๆ ละเลียดไปแต่ละหน้าพร้อมๆ กับคำศัพท์และประโยคที่คนญี่ปุ่นใช้กันจริงๆ ก่อนจะไปเจอกับของจริงนะครับ

ขอให้สนุกกับญี่ปุ่นครับ!
อะกิระ โซ



สารบัญ...

เดินทาง



行

เดินทางไปกับรถไฟ JR
ยะมะโนะเตะะ.....40

เข้าใจรถไฟญี่ปุ่นง่ายๆ.....	26
รถไฟตามประเภทความเร็ว.....	29
แบบฝึกดูเส้นทางรถไฟ.....	31
รถไฟในโตเกียว (และรอบๆ).....	34
รถไฟ JR บริเวณโตเกียว.....	37
JR ยะมะโนะเตะะ.....	40
รถไฟใต้ดินของโตเกียวเมโทร.....	44

ป้ายต่างๆ ที่เจอในสถานี.....	47
มีอะไรในสถานี.....	50
ประกาศในสถานี.....	55
ประกาศในรถไฟ.....	57
รถไฟหยุดวิ่ง.....	60
การจองตั๋วรถไฟล่วงหน้า.....	63
บัตรเดินทางสุดคุ้มต่างๆ.....	67
จากสนามบินเข้าเมือง.....	71
บัตรเติมเงิน.....	79
รถราง.....	81
รถประจำทางในญี่ปุ่น.....	83
แท็กซี่.....	90
รถลาก.....	94
รถเช่า.....	96
แพ็คเกจท่องเที่ยวสุดคุ้มรอบโตเกียว.....	100
ออกเดินทางจริง.....	106
บทสนทนาที่ต้องใช้แน่ๆ ในการเดินทาง.....	110
แถบ ประเภทชั่งคันเซ็น.....	117

ถึงเวลากิน



食

ข้าวหน้าเนื้อ.....	120
ราเม็ง.....	132
เนื้อย่าง.....	142
ชาบูชาบู.....	144
ซูชิ.....	152
ซอฟต์ครีม.....	177

ข้าวหน้าเนื้อ.....	120
การสั่งอาหารที่ร้านข้าวหน้าเนื้อ.....	123
ร้านโซบะและอุด้ง.....	127
ร้านราเม็ง.....	132
อาหารอื่นๆ ในร้านราเม็ง.....	136
วิธีสั่งบะหมี่.....	138
หาร้านเนื้ออย่างทาน.....	140
เมนูร้านเนื้ออย่าง.....	142
ชาบูชาบูและสุกียากี้.....	144
ข้าวหน้าปลาไหล.....	149
ซูชิ.....	152
Family Restaurants.....	160
เบนโตะและอาหารมือถ่วน.....	164
ขนมญี่ปุ่น.....	168
โอโกโนมียากิ และ มอนจายากิ.....	173
เครปและซอฟต์ครีม.....	177
อิซะกะยะและเครื่องตี๋ม.....	182
บทสนทนาและคำศัพท์เกี่ยวกับการกิน.....	194

ถึงเวลานอน



寝

ประหยัดงบด้วยการนอน
โรงแรมแคปซูล.....219

ระบบโรงแรมที่ญี่ปุ่น.....	206
กระบวนการต่างๆ เมื่อมาถึงโรงแรม.....	208
ห้องแบบฝรั่ง ห้องแบบญี่ปุ่น.....	209
เรียวกัง.....	211
มื้ออาหารเย็นในเรียวกัง.....	213
ว่าด้วย “ออนเซ็น”.....	215
โรงแรมแคปซูล และบิซิเนสโฮเต็ล.....	219
ห้องพักชั่วคราวสำหรับหนุ่มโสด.....	221
เมืองออนเซ็นชื่อดัง.....	225
บทสนทนาและคำศัพท์เกี่ยวกับโรงแรม.....	230

ถึงเวลาเที่ยว



遊

มาซื้อเครื่องรางญี่ปุ่นกัน.....247

ซากุระ.....	234
ไปดูใบไม้เปลี่ยนสี.....	238
เที่ยวตามฤดู.....	242
วัดญี่ปุ่น.....	244
ศาลเจ้าญี่ปุ่น.....	248
สวนแบบญี่ปุ่นและปราสาท.....	252

ถึงเวลาช้อปปิ้ง



買

ซื้อดริมหน้าขาวและ
มาสก์เต้าหู้ให้เพื่อนที่ไทย.....265

ป้ายที่เกี่ยวกับการลดราคา.....	256
ร้านขายเครื่องใช้ไฟฟ้าขนาดใหญ่.....	258
ร้าน 100 และ 300 เยน.....	262
ร้านขายเครื่องสำอางและยา Part 1.....	264
ร้านขายเครื่องสำอางและยา Part 2.....	268
ร้านสะดวกซื้อ.....	272
ห้างแบบญี่ปุ่น.....	275
ร้านคาราโอเกะ.....	280
ตู้กดน้ำอัตโนมัติ.....	281
บทสนทนาเกี่ยวกับการซื้อของ.....	282

ถึงเวลาทำเป็นอื่นๆ



他

เวลาเข้าส้วม จะรดน้ำ
ต้องกดปุ่มไหน.....296

ใส่ยูกะตะ กิโมโน และ ฮากามะ เดินเล่น.....	294
ส้วม.....	296
บุหรี.....	299
ความรู้เบื้องต้นเกี่ยวกับภาษาญี่ปุ่น.....	303
วิธีการเขียนตัวอักษรญี่ปุ่นและคันจิพื้นฐาน.....	306
บทสนทนาพื้นฐานในภาษาญี่ปุ่น.....	310
ข้อมูลพื้นฐานเกี่ยวกับญี่ปุ่น.....	314



ก่อนอื่น...



นอกจากเรื่องเรียนรู้คำศัพท์ญี่ปุ่นที่ใช้ได้จริงแล้ว หนังสือเล่มนี้จะช่วยเป็นไกด์ เป็นเพื่อนเดินทางของคุณค่ะ ทุกครั้งที่คุณไม่รู้ว่าจะทำยังไง แต่เพราะทุกคนอาจมีจุดประสงค์หรือปัญหาที่เจอต่างๆ กัน หน้านี้จะ เป็นไกด์ให้ทุกคนไปถึงเป้าหมายได้ง่ายขึ้นค่ะ

...ลองเลือกเงื่อนไขการมาญี่ปุ่นของคุณและเปิดอ่านเนื้อหาในเล่มนะคะ

1. คุณจะมาญี่ปุ่นเป็นระยะเวลาที่วัน

วัน	คุณจะได้เที่ยว...	คุณจะได้กิน...	คุณควรเดินทางด้วย...
5 หรือน้อยกว่า	เมืองใดเมืองหนึ่งแบบ เจาะลึก	-อาหารญี่ปุ่นชั้นพื้นฐาน ดูหน้า 120 -อาหารมือหุรสึกิมม้อ 2 มื้อ ดูหน้า 213	-บัตรรถไฟในเมืองแบบ รายวัน เพราะบัตรระยะ ยาว แบบ JR Pass อาจ ไม่คุ้ม ดูหน้า 67 -รถบัสท้องถิ่น ดูหน้า 83
1 สัปดาห์	ได้ข้ามภูมิภาค เช่น จาก โตเกียวไปโอซาก้า แต่เวลา ของทั้งสองที่จะลดลงมาก (ต้องชะโงก)	คุณจะได้กินอาหารทุก แบบ แต่พวกร้านซิลล์ อาจมีเวลาไม่พอ	-บัตรรถไฟที่ครอบคลุมหลาย ภูมิภาค เช่น JR Pass ดูหน้า 69 คุณอาจไม่มีเวลาพอที่จะ ใช้บัตรของแต่ละเมือง

ต้องซื้อ จากไทย

วางแผนวันนี้





JR ยะมะโนะเตะ

▶▶▶ 外回り ริงเลนซ้าย (วงนอก)

2 山手線 環状線 (内回り)

おお つか 大塚 โอทซึกะ
 す が ち 巣鴨 ซึงะโมะ
 こ ぞ 込 駒込 โคะมะโกะมะ
 た ば ち 田端 ทะบะตะ
 に し に ぼ り 西日暮里 นิชิชิบะโทะริ

に ぼ り 日暮里 นิบะโทะริ
 う ぐ い す だ に 鶯谷 อุงุอิสุตะนิ

い け ぶ くろ 池袋 อุเคะบุคุโทะระ

◀◀◀ 内回り ริงเลนขวา (วงใน)
 うち まわ ทวนเข็มนาฬิกา

め じ ろ 目白 เมะจิโทะระ

う え の 上野 อุเอะโนะ

た か た の ば 高田馬場 ทะกะทะโนะบะบะ

やま の て せん 山 手 線
 ยะมะโนะเตะ เซ็น
 Yamanote Line

お か ち ま ち 御徒町 โอะคะชิมะจิ

し ん お お く ぼ 新大久保 ชิโนโอะคุโทะระ

あ き は ば 秋葉原 อะกิฮะบะหะระ

し ん じ ゅ 新宿 ชิโนจูกุ

か ん だ 神田 คันตะ

よ 々 木 代々木 โยะโยะหิ

とう き ょ う 東京 โทะ-คโย

は し じ ゅ 新宿 ฮะชิจูกุ

ゆ づ り ち ょ う 有楽町 ยูระคิโจ

し ぼ や 渋谷 ชิบุยะ

し ん ば し 新橋 ชิมีบะฉิ

え び す 恵比寿 เอะบิสี

は ま ち 町 浜松町 ฮะมะมะทสึโจ

め ぐ ろ 目黒 เมะจิโทะระ

ご ぼ ん 五反田 โกะทันตะ

お お き き 大崎 โอะซะกิ

し なが 品川 ชิโนงะวะ

た ち 田町 ทะมะจิ

ใครมาโตเกียวแล้วไม่ได้ใช้บริการรถไฟ JR Yamanote แสดงว่ายังไม่มาถึงโตเกียว Yamanote เป็นวงรี จอดทุกสถานีไม่มีการข้าม โดยรถจะวิ่งทวนและวนตามเข็มนาฬิกา มีสีต้องอ่อนเป็นตัวแทน สถานีที่ผ่านก็ล้วนแต่ชื่อดังสุดๆ นั่ง Yamanote แล้วก็เห็นวิวเมืองโตเกียวไปด้วย แถมใครที่มี JR Pass (ดูหน้า 69) ก็ขึ้นลงได้ไม่อันเลย



ขึ้นรถเที่ยววันหมดทุกเช้าขาคี่
 จ่ายเงินค่าตั๋วมาแล้ว หวังให้คุ้ม

อย่าเพิ่งท้อ



ริงเลนซ้าย
 นวัตกรรมเดียวกับ
 รถขบวน



ป้ายต่างๆ ที่เจอในสถานี...



ใน **駅** เอะกิ eki มีป้ายหลายประเภทมาก แถบส่วนใหญ่ก็เขียนเป็นคันจิด้วย
สถานี

แต่จริงๆ แล้วไม่ยากเลยล่ะ ลองดูภาพแล้วมองคันจิเหล่านี้ให้คุ้นตาไว้เป็นพอ

ทางออก



で ぐち
出口
deguchi
(เดะงุจิ)

ทางเข้า



いり ぐち
入口
iriguchi
(อิริงุจิ)

ที่ขึ้นรถไฟ

のりば
の ば
乗り場
noriba
(โนะริบะ)

ที่ขึ้นขิงคันเซ็น

しん かん せん
新幹線のりば
shinkansen-noriba
(ขิงคันเซ็นโนะริบะ)

หมายเลขรถ



ごう しゃ
~号車
gōsha
(โกะชะ)

ที่นั่งไม่ fix



じ ゆう せき
自由席
jiyūseki
(จียูเซะกิ)

ระบุที่นั่ง



してい せき
指定席
shiteiseki
(ชิเตเซะกิ)

แผนที่บริเวณใกล้เคียง



しゅう へん あん ない ず
周辺案内図
shūhen-annaizu
(ชูเฮ็นอันโนะสึ)





เมื่อจะขึ้นรถเมล

รถจะมี 2 แบบ คือ ขึ้นประตูหน้ากับประตูหลัง สักเกตดีๆ

หน้า



หลัง



อิริ

งูจิ



iri



guchi

ทางเข้า (ทางขึ้น)

เดะ

งูจิ



de



guchi

ทางออก (ทางลง)

ต้องสังเกตเงื่อนไข



การจ่ายตังค์

ก็แล้วแต่สาย บางสาย จ่ายตอนขึ้น (แสดงว่า ราคาเท่ากันตลอดสาย) บางสาย จ่ายตอนลง เพราะ ฉะนั้นต้องหยิบตัวเมื่อขึ้นรถ และตอนลงก็จะรู้ว่าราคาที่ต้องจ่ายเป็นเท่าไรโดยดูราคาที่ยื่นโชว์บนป้าย ราคา

แบบจ่ายตอนขึ้น ทีเดียวบ



จ่ายทวนขึ้น



ข้าวหน้าเนื้อ (牛丼)



แม้จะเป็นอาหารที่เจอง่ายที่สุด ราคาถูกที่สุด กินง่ายและสะดวกที่สุด แต่ก็ไม่ใช่อาหารที่สั่งได้ง่ายที่สุด เพราะข้าวหน้าเนื้อมีหลายหน้า มีหลายขนาด แถมมักไม่มีเมนูภาษาอังกฤษให้ด้วย เราควรรู้คร่าวๆ ไปก่อนค่ะ เพื่อที่จะได้สั่งในสิ่งที่เราอยากกินได้ถูกต้องค่ะ

โดยหลักๆ แล้ว จะเรียกข้าวหน้าเนื้อว่า

กิว	ตั้ง	กิว	เมะชิ
<small>ぎゅう</small>	<small>どん</small>	<small>ぎゅう</small>	<small>めし</small>
牛	丼	牛	めし
gyū	don	gyū	meshi
เนื้อวัว	ชาม	เนื้อวัว	ข้าว

ถ้าใครไม่กินเนื้อ (วัว) ลองหาตัวอักษร

ぶた

ぶた

豚

buta

หมู

ไว้ในะคะ เพราะแปลว่า “หมู” ค่ะ

เพราะฉะนั้น ถ้าสั่งว่า “กิวตั้ง” หรือ “บุดะตั้ง” เราก็จะได้ข้าวที่ราดหน้ามาด้วยเนื้อเปล่าๆ ซึ่งไม่เหมือนแบบในรูปทางขวา บางร้านอาจจะมีซุ้เต้าเจี้ยวมาให้ด้วย แต่ถ้าใครอยากสั่งแบบวิลิศมาหราขึ้น ต้องสั่งแบบที่อธิบายในหน้าถัดไปค่ะ (ส่วนรูปทางขวาที่มีหอมซอยเพิ่มขึ้นมาต้องสั่งแยกเอง)



วิธีการสั่งแบบละเอียด หน้า 123



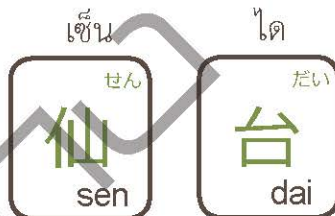
เมืองออนเซนชื่อดัง



ถ้าใครยังงงอยู่ว่าจะไปออนเซน ต้องไปที่ไหน อ่านหน้านี้เลยค่ะ

อยากไป.....ค่ะ
.....^いに行きたいです。
.....ni ikitaidesu
.....^い นี อิคิตไตเตส


เหนือโตเกียวขึ้นไป และรอบโตเกียว



เซ็นไต

เซ็นไต

โด่งดังเรื่องการแช่น้ำร้อนไปพร้อมกับวิวใบไม้เปลี่ยนสี และหิมะขาวโพลนในฤดูหนาว อาหารสุดชั้นชื่อของเมืองเหนือแห่งนี้คือถั่วงอกย่างหอมกรุ่น คุณสามารถเดินทางไปเซ็นไตด้วยรถไฟของ JR ได้ไม่ยาก





ซากุระ



ถ้าคุณอยากมาดูซากุระที่บ้านสะพรังพอดีๆ แนะนำให้ตรวจเช็คข้อมูลอย่างจริงจังจากเว็บไซต์ก่อน ไม่งั้นนั่นอาจเสียเที่ยวได้



"ซากุระ" เขียนด้วยคันจิแบบนี้

さくら
桜
sakura
ซากุระ

ปีนี้ซากุระจะบานเต็มที่ช่วงไหน

今年の桜の開花予想はいつですか？

kotoshinosakurano kaikayosōha itsudesuka?

โคะโตะชิโนะซะกุระโนะไคะยะโยะไซวะ อิทสึเดสกะ

แถวๆ นี้มีที่ไหนที่ดูซากุระสวยๆ บ้างครับ/คะ

この近くでお花見できる場所はありますか？

konochikakude ohanami dekirutokoroha arimasuka?

โคะโนะจิกะคุคะะ โอะฮะนะะมิ เดะคีรีโทะโคะโรวะ อะริมัสะกะ

ราวๆ ราวที่ทยได้ขง



1

ออกตุ้ม
つぼみ
tsubomi
ทสึโอะมิ

2

ตุ้มเป็นสีชมพู
ピンクのつぼみ
pinku no tsubomi
พิงกุโนะทสึโอะมิ

3

เริ่มบานจากตุ้ม
咲き始め/一輪開花
sakahajime/ichirin-kaika
ซะกิซะจิเมะ/อิจิริน-ไคะซะ

4

บานได้ 5 ส่วน
5分咲き
gofun-saki
โกะฟุนสะกิ

5

บานได้ 7 ส่วน
7分咲き
nanafun-saki
นะนะฟุนสะกิ

6

ใกล้บานเต็มที่แล้ว
けっこう咲いた
kekkō-saita
เคคโค-ไซตะ

7

ค่อนข้างบานเต็มที่
もうすぐ満開
mōsugu-mankai
โมซิงุมันไค

8

บานสะพรั่ง
満開
mankai
มันไค

9

เริ่มโปรยลงพื้น
散り始め
chiri-hajime
ชิริซะจิเมะ

10

ใบไม้เริ่มงอก
葉桜
hazakura
ฮะซะกุระ

11

ใบไม้ขึ้นแทนดอก
終了
shūryō
ชูริโย



ป้ายที่เกี่ยวกับการลดราคาและฤดูกาลลดกระหน่ำ



ก่อนที่จะเข้าเรื่องอะไรทั้งสิ้น อยากให้ทุกคนรู้จักป้ายที่แปลว่า "SALE" ค่ะ มีไม่กี่คำเท่านั้น และใช้ได้ทั่วประเทศ ขอให้คุณจำหน้าตาคร่าวๆ ไว้ก็พอแล้วค่ะ อย่าลืมว่าการซื้อของถูก เป็นลาภอันประเสริฐค่ะ

กร๊อตดดด
พรวด



セール

SALE
(sēru)
เซรุ

はん がく
半額

ลดครึ่งราคา
(hangaku)
ฮังกะกุ

ね さ
値下げ
値下げ
値下げ

ลดราคา
(nesage)
เนะชะเหงะ

さらに

ยิ่งกว่าเก่า
(sarani)
ชะระนิ

とっ か ひん
特価品

สินค้าราคาพิเศษ
(tokkahin)
ทอกกะฮิน

お得

คุ้ม!
(otoku)
โอะโทะกุ

さい だい
最大

ลดสูงสุดถึง
(saidai)
ไซได

へいてん
閉店セール

ลดปิดกิจการ
(heiten-sēru)
เฮเต็น เซรุ

ぜん ぴん
全品

ทุกชิ้น
(zenpin)
เซ็นปิน

SALE
さい こ ippō
在庫一掃

ลดล้างสต็อก
(zaiko-issō)
ไซโอะ-อิชิไซ

はらい もど
払戻し

Cash Back
(harai-modoshi)
ฮะระอิ-โมะโดะฉิ

激安

ถูกสุดขีด
(gekiyasu)
เงะคิยะฉิ



ร้าน 100 และ 300 เยน



เมื่อไม่นานมานี้ ที่ญี่ปุ่นเริ่มมีร้าน 300 เยนเปิดให้บริการค่ะ โดยของที่เอามาขาย จะเป็นของที่ถูกคัดเลือกมาว่า “ดีกว่า” และคุ้มค่างับราคา 300 เยน ซึ่งของก็จะดูน่ารักและมีสไตล์มากขึ้นค่ะ

ร้าน 100 เยนที่ญี่ปุ่นมีที่เห็นบ่อยๆ อยู่ 6 เจ้า ซึ่งแบ่งเป็น 2 ประเภท

1. ประเภทร้าน 100 เยนทั่วไป

ร้าน Cando



ร้าน Silk



ร้าน Meets



เป็นร้านที่เจอบ่อยมาก มักตั้งอยู่ใกล้สถานีป้ายสัญลักษณ์จะเป็นคำว่า 100 Yen Shop

เป็นเครือเดียวกัน มักอยู่ตามย่านชุมชนใหญ่ๆ กลางเมือง และไม่ไกลจากสถานีเช่นเดียวกัน



ร้าน Daiso

เป็นร้านที่คุ้นหูคนไทยที่สุด ที่ญี่ปุ่นจะเป็นร้านขนาดค่อนข้างใหญ่ เมื่อเทียบกับยี่ห้ออื่น โดยมากจึงมักตั้งอยู่นอกเมืองหรือย่านที่อยู่อาศัยมากกว่าในเมือง

ร้าน Seria



มีสาขาไม่มาก แต่ร้านนี้จะเน้นคุณภาพและของที่ดูดีมีสไตล์ จึงเป็นร้านที่ขอแนะนำให้ลองใช้บริการ

2. ประเภทร้านสะดวก

ซื้อแต่ราคาทุกอย่าง 100 เยน (พุดต่างๆ คือ เป็นเซเว่น 100 เยน)

ร้าน Lawson Store



เมื่อถามหาสิ่งของ

นี่ครับ/ค่ะ

こちらになります。
kochirani narimasu.
โคะจิระนินะริมีส

เชิญทางนี้ครับ/ค่ะ

あんない
ご案内いたします。
go-annai itashimasu
โกะอันโนอิตะชิมัส

ที่ที่ขาย.....อยู่ตรงไหนครับ/ค่ะ?

うば
...売場はどこにありますか?
.....uribaha dokoni arimasuka?
.....อุริบะวะ โตะโกะนิอะริมีสกะ?

บันไดเลื่อน

エスカレーター
esukarētā
เอะสึคะเรตา

ลิฟต์

エレベーター
erebētā
เอะเรเบตา

.....อยู่ตรงไหนครับ/ค่ะ?

.....はありますか?
.....ha arimasuka?
.....วะ อะริมีสกะ?



กำลังหา.....อยู่นะครับ/ค่ะ

さが
.....を探してるんですが。
.....wo sagashiterundesuga
.....โอะ ซะงะชิเตะรุนเดสกะ

.....อยู่ที่ไหนครับ/ค่ะ?

.....はどこですか?
.....ha dokodesuka?
.....วะ โตะโกะเดสกะ?

เมื่อได้เห็นสินค้า

ขอดู.....หน่อยได้ไหมครับ/ค่ะ?

み
.....を見せてもらえますか?
.....wo misetemoraemasuka?
.....โอะ มิเซเตะโมะระอะมีสกะ?

ขอลอง.....ได้ไหมครับ/ค่ะ?

し ちゃ く
.....を試してもいいですか?
.....wo shichakushitemo iidesuka?
.....โอะ ชิจะคุชิเตะโมะอีมีสกะ?



ลอง.....ได้ไหมครับ/ค่ะ?

た め
.....を試してもいいですか?
.....wo tameshitemo iidesuka?
.....โอะ ทะเมะชิเตะโมะอีเดสกะ?

ห้องลองอยู่ที่ไหนครับ/ค่ะ?

し ちゃ く し つ
試着室はどこですか?
shichakushitsuha dokodesuka?
ชิจะคุชิทสึวะโตะโกะเดสกะ?



ใส่ยูกะตะ กิโมโน ฮากามะ (ชุดแบบญี่ปุ่น) เดินเล่น



เคยสงสัยกันมั๊ยคะว่าคนญี่ปุ่นใส่ชุดกิโมโนเดินไปมา บนถนนเค้าใส่ไปทำอะไรกัน ถ้าอยากรู้ลองอ่านดูคะ

ก่อนอื่น...

ชุดแบบญี่ปุ่น โดยรวมๆ เรียกว่า "วะฟุกุ" (和服: Wafuku)

อยากจะเช่าชุด.....อะคะ
.....を借りたいのですが
.....wo karitainodesuga
.....โอะ คะริไตโนะเดสกะ

มีหลายประเภทเช่น



กิโมโน



きもの
着物
kimono
คิโมะโนะ

ยูกะตะ



ゆかた
浴衣
yukata
ยูกะตะ

ฮากามะ



はかま
袴
hakama
ฮะกะมะ

ฟูริโซะเดะ



ふりそで
振袖
furisode
ฟูริโซะเดะ

ด้วยตัวคำศัพท์ แปลว่า สิ่งที่ใช้สวมใส่ จึงเป็นคำเรียกรวมๆ ถึงชุดแบบญี่ปุ่นที่หลายคนรู้จักกัน

มักเป็นชุดที่ใส่ตามโรงแรม หรือออนเซ็น อีกหนึ่งโอกาสที่ใส่กันคือช่วงหน้าร้อนที่ไปงานวัด ไปดูพลุ วิธีการใส่ยูกะตะ ที่ออนเซ็น (ดูหน้า 217)

ชุดพิธีทางการ ใส่ทั้งชายและหญิง ที่เห็นบ่อยๆ คืองานรับปริญญา ที่บัณฑิตหญิงใส่กัน ราคาทั้งเช่าและตัดค่อนข้างแพงมาก

แตกต่างจากฮากามะที่แขนจะยาวและใหญ่กว่าเพื่อให้แกว่งได้ มักใส่ในพิธีงาและงานแต่งงาน



บุหรี่



หน้านี้เหมาะกับทุกคนที่ชอบและเกลียดบุหรี่ค่ะ เรื่องราวเกี่ยวกับบุหรี่ที่ญี่ปุ่น ทั้งการซื้อ การห้ามซื้อ การสูบ การห้ามสูบ จะรวมไว้ใน 4 หน้านี้ ลองอ่านกันดูนะคะ

ที่ญี่ปุ่น คำว่า "บุหรี่" ใช้กันอยู่แค่คำเดียว ออกเสียงว่า "ทะบะโกะ" Tabako แต่เขียนได้ 3 รูปแบบ

แบบคาตากานะ

タバコ

tabako
ทะบะโกะ

แบบฮิรางานะ

たばこ

tabako
ทะบะโกะ

แบบคันจิ

煙草

tabako
ทะบะโกะ

คำศัพท์ที่เกี่ยวกับบุหรี่



ไฟแช็ค

ライター

raitā
ไรตา



ซึบุหรี่

す がら 吸い殻

suigara
ซุยกะระ



ที่เขี่ยบุหรี่

はい さら

灰皿

haisara
ไฮซะระ

ที่สูบบุหรี่

きつ えんじょ 喫煙所

kitsu-en-jo
คิทซีเอ็นโจะ



บริเวณห้าม

สูบบุหรี่

きん えんじょ 禁煙所

kin-en-jo
คินเอ็นโจะ



ในปัจจุบัน ที่ญี่ปุ่นเคร่งครัดเรื่องการสูบบุหรี่ในที่สาธารณะมากขึ้นโดยไม่อนุญาตให้เดินสูบบุหรี่ตามท้องถนนได้เสรีดังเดิม หากอยากสูบต้องไปสูบบนบริเวณที่จัดไว้ให้เท่านั้น

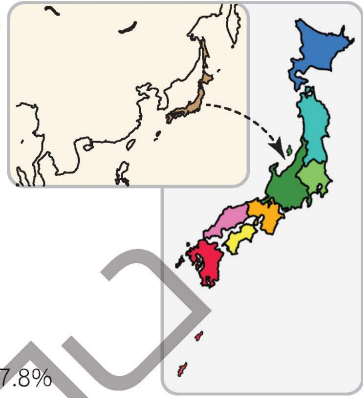


แต่ก็ยังไม่ดีเกิน ขุนกริชุติ



ข้อมูลพื้นฐานเกี่ยวกับญี่ปุ่น

- สถานที่ตั้ง : เอเชียตะวันออก เป็นหมู่เกาะที่อยู่ระหว่างมหาสมุทรแปซิฟิกเหนือกับทะเลญี่ปุ่น ทางตะวันออกของคาบสมุทรเกาหลี
- พื้นที่ : 377,915 ตารางกม. (ไทย = 513,115)
- จุดที่สูงที่สุด : ภูเขาไฟฟูจิ (3,776 m.)
- สัญชาติ : ญี่ปุ่น (98.5%)
- ภาษา : ญี่ปุ่น *พุทธาเซินจินโตดัว*
- ศาสนา : ซินโต 83.9% พุทธ 71.4% คริสต์ 2% อื่นๆ 7.8%
- พลเมือง : 127,368,088 (กรกฎาคม 2012) เป็นอันดับที่ 10 ของโลก
- อายุขัยเฉลี่ย : ชาย 80.57 ปี หญิง 87.43 ปี
- การปกครอง : รัฐสภาและมีประมุขภายใต้รัฐธรรมนูญ
- เมืองหลวง : โตเกียว (UTC+9)
- GDP ต่อหัว : \$35,200 ปี 2011
- สกุลเงิน : เยน
- internet domain : .jp
- รหัสประเทศ : +81




ธงชาติญี่ปุ่น



ข้อมูลจาก : www.cia.gov

ลำดับยุคตามประวัติศาสตร์ (คริสต์ศักราช)





คู่มือสอนภาษาญี่ปุ่นที่ใช้กันจริงๆ ในชีวิตประจำวัน

ไม่ว่าคุณจะทำอะไรก็ตาม ไม่ว่าจะเที่ยวหรืออยู่ญี่ปุ่นช่วงไหน

เรามีข้อมูลให้คุณ ครบทั้ง 6 มิติ!!



เดินทาง

行



เที่ยว

遊



ของกิน

食



ช้อปปิ้ง

買



ที่พัก


寝



เรื่องน่ารู้

他

หมวดภาษาศาสตร์
ISBN 978-616-381-003-8



9 786163 810038

ราคา 289 บาท



เรียนญี่ปุ่นเล่มเดียว

ก็พูด-เที่ยว-ใช้ชีวิตได้เอง

ทั่วประเทศ

