

เนื้อหาครบครัน เล่มเดียวก็เก่งได้ เข้าใจง่าย อ่านสนุก ไปได้จริง

๒๕๕๗

“Tense”



๒๕๕๘



“กริยา” 3 ช่อง

คล้อง

“Verb” ช่วย



หนังสือแนะนำ เหมาะสำหรับผู้เริ่มต้น อ่านเสริม เพิ่มเกรด

It's all
about book

“หนังสือคือทุกสิ่ง”

สอบถามภาษาอังกฤษได้ 24 ชม.

about_book@hotmail.com



Example



เขียน “TENSE”

เป๊ะ “กริยา 3 ช่อง”

คล้อง “VERB ช่วย”



เขียน "TENSE" เป๊ะ "กริยา 3 ช่อง" คล่อง "VERB ช่วย"

ฝ่ายวิชาการ about ENGLISH

ราคา 250 บาท

สงวนลิขสิทธิ์ © พ.ศ. 2557 โดย สำนักพิมพ์ about book

ห้ามทำการลอกเลียนไม่ว่าส่วนหนึ่งส่วนใดของหนังสือเล่มนี้

นอกจากจะได้รับอนุญาต

ข้อมูลทางบรรณานุกรมของหอสมุดแห่งชาติ

เขียน "TENSE" เป๊ะ "กริยา 3 ช่อง" คล่อง "VERB ช่วย".-- กรุงเทพฯ : อະเบี๊วท์ บั๊ค, 2557.

348 หน้า.

1. ภาษาอังกฤษ--ไวยากรณ์. I. ชื่อเรื่อง.

425

ISBN 978-616-275-483-8

บรรณาธิการบริหาร	ฝ่ายวิชาการ about ENGLISH
ประสานงานบรรณาธิการ	นารีรัตน์ ชุงเรือง
ออกแบบปก	evolution art
ออกแบบรูปเล่ม	about design

about
book

จัดทำโดยในเครือ
EDUCATION
MINDLINE
MULTIMEDIA CO.,LTD

พิมพ์ที่

ห้างหุ้นส่วนจำกัด ซี แอนด์ เอ็น
199 หมู่ที่ 5 ซอยพหลโยธิน 44 ถนนพหลโยธิน
แขวงบางมด เขตทุ่งครุ กรุงเทพฯ 10140

สำนักพิมพ์ about book
50/251 ซอยนวมินทร์ 26
แยก 1-11 ถนนนวมินทร์ แขวงคลองจั่น
เขตบึงกุ่ม กรุงเทพฯ 10240
โทรศัพท์ 0-2374-6810
E-mail: about_book@hotmail.com

บริษัท เอ็ดดูเคชั่น ไมนด์ ไลน์ มัลติมีเดีย จำกัด
269/1-2 ซอยลาดพร้าว 101
แขวง/เขตวังทองหลาง กรุงเทพฯ 10310
โทรศัพท์ 0-2736-1337, 0-2375-8713
โทรสาร 0-2736-1337

จัดทำโดย
บริษัท ซีเอ็ดดูเคชั่น จำกัด (มหาชน)
SE-EDUCATION PUBLIC COMPANY LIMITED
อาคารทีซีไอเอฟ ทาวเวอร์ ชั้น 19 เลขที่ 1858/87-90 ถนนบางนา-ตราด
แขวงบางนา เขตบางนา กรุงเทพฯ 10260
โทรศัพท์: 0-2739-8000, 0-2739-8222
โทรสาร: 0-2739-8356-9 Homepage: <http://www.se-ed.com>

ในกรณีที่ต้องการสั่งซื้อเป็นจำนวนมาก เพื่อใช้ในการสอน การฝึกอบรม การส่งเสริมการขาย หรือเป็นของขวัญพิเศษ เป็นต้น กรุณาติดต่อสอบถามราคาพิเศษได้ที่ ฝ่ายขาย บริษัท ซีเอ็ดดูเคชั่น จำกัด (มหาชน) ชั้น 19 อาคารทีซีไอเอฟ ทาวเวอร์

เลขที่ 1858/87-90 ถนนบางนา-ตราด แขวงบางนา เขตบางนา กรุงเทพฯ 10260

โทรศัพท์: 0-2739-8000, 0-2739-8222 โทรสาร: 0-2739-8356-9



Hello...

Example



เส้นทางสู่
ความเป็นเลิศ

Example



หากจะศึกษาภาษาต่างๆ คงเลี่ยงการเรียนรู้เรื่องไวยากรณ์ของภาษานั้นๆ ไปไม่ได้ เนื่องจากไวยากรณ์เป็นที่มาของหลักสำคัญในการใช้ภาษาอย่างถูกต้อง ทั้งการอ่าน การเขียน และการพูด แล้วถ้าความรู้ด้านไวยากรณ์ไม่ดีล่ะ การใช้ภาษาของเรา ก็อาจจะไม่ดีหรือบกพร่องไปอย่างแน่นอน ดังนั้น เราจำเป็นต้องรู้องค์ประกอบต่างๆ ที่จะมาช่วยเสริมให้ภาษาอังกฤษของเราแน่นปึก จนทำให้ภาษาอังกฤษของเราดีเลิศไม่แพ้ใคร และสามารถนำไปฟัง พูด อ่าน เขียน ออกมาได้อย่างถูกต้องและไม่อายใคร

ถ้าพูดถึงเรื่ององค์ประกอบในภาษาอังกฤษ ส่วนหนึ่งที่มีความสำคัญก็คงจะหนีไม่พ้น Tense หรือ กาล และก็จะเชื่อมโยงไปสู่กริยา 3 ช่อง ที่ฟ่งเข้ามาพร้อมกับ Tense เลยก็ได้ ถือว่าเป็นคู่หูที่ต้องติดสอยห้อยตามกันไป แถมท้ายด้วย Verb ช่วย หรือกริยาช่วยนั่นเอง เนื่องจาก Tense บางประเภท มีการเอา Verb ช่วยเข้าไปใช้เกี่ยวพันกันในการสร้างประโยคนั่นเอง ถือว่าเป็นเรื่องฟ่งแถมท้ายที่หวังว่าจะเป็นประโยชน์และสาระให้กับคุณทั้งหลายเป็นทวีคูณ

อีกทั้งยังเข้มข้นไปด้วยความหลากหลายและครบครันจากองค์ประกอบทั้งสามนี้ด้วย นั่นคือ...



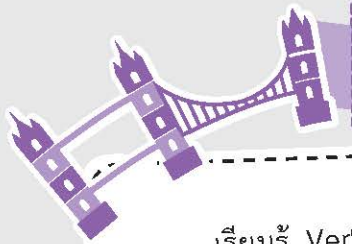
เขียน Tense สุดแกร่ง

เรียนรู้ Tense เพื่อให้เป็นเขียน Tense สุดแกร่ง ด้วยการรู้จักวิธีใช้และตัวอย่างประโยคเพื่อนำไปใช้ได้อย่างถูกต้อง มาช่วยกันสังเกตและจดจำวิธีการใช้ต่างๆ แล้วคุณก็จะแกร่ง Tense เกินใครๆ เลยละ

Example

เป๊ะ กริยา 3 ช่อง สุดแม่น

เรียนรู้กริยา 3 ช่อง เพื่อให้เป๊ะในเรื่องการผันกริยาและเปลี่ยนรูปกริยาได้อย่างมีทักษะ โดยรวบรวมคำศัพท์ที่เป็นกริยา 3 ช่อง ไว้มากมาย อีกทั้งยังมีวิธีการใช้และตัวอย่างประโยคในการผันกริยาทั้ง 3 ช่อง เพื่อให้เราสามารถนำกริยา 3 ช่อง ไปสร้างประโยคได้โดยไม่งงหรือติดขัด



คล้อง Verb ช่วย ลุดยอด

เรียนรู้ Verb ช่วย เพื่อให้คล้องเวลาที่นำไปใช้กับ Tense ที่ต้องมี Verb ช่วย เข้าไปเอี่ยวด้วยอยู่เสมอ และใช้ในการสร้างประโยคที่ไม่ได้มีส่วนเกี่ยวข้องกับ Tense เลยก็ได้


Example

หวังว่า องค์กรประกอบทั้งสามนี้ จะทำให้คุณทั้งหลายเป็นคนที่สุดๆ ไปเลย ไม่ว่าจะเป็นสุดแกร่งในการใช้ Tense สุดแม่นในการผันกริยา 3 ช่อง และสุดยอดในการใช้ Verb ช่วยได้คล้อง คงจะพอมองภาพเห็นถึงความเขินขื่นและสาระอันเต็มเปี่ยมที่เรา กำลังจะเปิดประตูต้อนรับพวกคุณให้เข้ามาเป็นคนที่สุดยอดกันแล้วใช่ไหมล่ะ ถ้ามองเห็นภาพตัวเองเป็นแบบนั้นแล้ว ก็ผสมผสานสิ่งต่างๆ ให้เข้ากันจนกลมกล่อม และนำไปใช้กับตัวเองให้ได้ดีที่สุดกันนะคะ

รวมพลัง
สุดๆ ไปเลย

Example





เขียน Tense สุดแกร่ง

14

เขียนตัวจริงต้องรู้ว่า Tense คืออะไร

15

Present Simple Tense [ปัจจุบันกาลธรรมดา]

19

Present Continuous Tense [ปัจจุบันกาลกำลังกระทำ]

34

Present Perfect Tense [ปัจจุบันกาลสมบูรณ์]

42

Present Perfect Continuous Tense [ปัจจุบันกาลสมบูรณ์กำลังกระทำ]

53

Past Simple Tense [อดีตกาลธรรมดา]

59

Past Continuous Tense [อดีตกาลกำลังกระทำ]

68

Past Perfect Tense [อดีตกาลสมบูรณ์]

77

Past Perfect Continuous Tense [อดีตกาลสมบูรณ์กำลังกระทำ]

83

Future Simple Tense [อนาคตกาลธรรมดา]	88
Future Continuous Tense [อนาคตกาลกำลังกระทำ]	94
Future Perfect Tense [อนาคตกาลสมบูรณ์]	98
Future Perfect Continuous Tense [อนาคตกาลสมบูรณ์กำลังกระทำ]	104

เป๊ะกริยา 3 ช่อง สุดแม่น

107

คนเป๊ะจริงต้องแม่นว่ากริยา 3 ช่องคืออะไร	108
หลักการเปลี่ยนกริยาให้อยู่ในรูปต่างๆ	110
เติม es หรือ s ทำยคำกริยาอย่างไรดี	113
เติม ed หรือ d ทำยคำกริยาอย่างไรดี	114
ออกเสียง ed หรือ d อย่างไรดี	116
ทำกริยาให้อยู่ในรูป Past Participle (กริยาช่อง 3) อย่างไรดี	118
เติม ing อย่างไรดี	119
รวม Regular Verbs ที่มักใช้กัน	120
รวม Irregular Verbs ที่มักใช้กัน	152
ตัวอย่างเป๊ะๆ กับการผันกริยา 3 ช่อง	196

คลัง Verb ช่วย สูดยอด

243

คนคลังจริงต้องรู้ว่า “Verb ช่วย” สูดยอดยังไง	244
can, could, be able to [สามารถ ได้ เป็นไปได้ อนุญาตให้ทำได้]	251
may, might [อาจจะ]	271
must, have (got) to [ต้อง]	279
shall, should [จะ ควรจะ]	295
ought to [ควรจะ ควร น่าจะ]	303
need [จำเป็น]	308
used to/be used to [เคย/คุ้นเคย]	318
had better [ควรจะ...ดีกว่า]	328
would rather [อยากที่จะ...มากกว่า/เลือกที่จะ...มากกว่า]	339

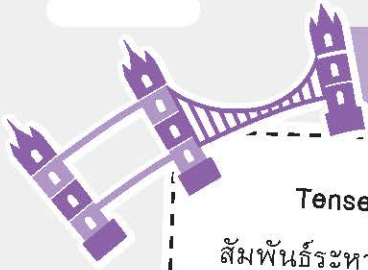
Example

เขียน Tense สุดแกร่ง



เรียนรู้ Tense เพื่อให้เป็นเขียน Tense สุดแกร่ง ด้วยการรู้จักวิธีใช้และตัวอย่างประโยคเพื่อนำไปใช้ได้ถูกต้อง มาช่วยกันสังเกตและจดจำวิธีการใช้ต่างๆ แล้วคุณ จะแกร่ง Tense เกินใครๆ เลยละ





เขียนตัวจริงต้องรู้ว่า Tense คืออะไร

Tense (กาล) คือ รูปแบบของกริยา ซึ่งบอกความสัมพันธ์ระหว่างการทำกับเวลา หรือเงื่อนไขกับเวลา ว่าการกระทำนั้นเกิดขึ้นเมื่อไร ได้เกิดขึ้นแล้ว หรือกำลังจะเกิดขึ้นในเวลาข้างหน้า ในการแต่งประโยคแต่ละประโยค ต้องมีการบอกเวลาเสมอ แบ่งออกเป็น 3 ชนิด คือ

Example

1. Present Tense (ปัจจุบันกาล) ใช้กับการกระทำที่เป็นปัจจุบัน
2. Past Tense (อดีตกาล) ใช้กับการกระทำที่เป็นอดีต
3. Future Tense (อนาคตกาล) ใช้กับการกระทำที่เป็นอนาคต

นอกจาก Tenses ใหญ่ๆ ทั้ง 3 Tenses นั้นแล้ว ยังแยกออกเป็นส่วนย่อยๆ ได้อีกอย่างละ 4 Tenses คือ



1. Present Tense (ปัจจุบันกาล)

Present Tense ใช้กับเหตุการณ์ใดๆ ที่เกิดขึ้นในปัจจุบันหรือเกี่ยวเนื่องกับปัจจุบัน
แยกย่อยออกได้อีก 4 Tenses ย่อยๆ

- 1) Present Simple Tense (ปัจจุบันกาลธรรมดา)
- 2) Present Continuous Tense (ปัจจุบันกาลกำลังกระทำ)
- 3) Present Perfect Tense (ปัจจุบันกาลสมบูรณ์)
- 4) Present Perfect Continuous Tense (ปัจจุบันกาลสมบูรณ์กำลังกระทำ)



Example

Past Tense ใช้กับเหตุการณ์ใดๆ ที่เกิดขึ้นในอดีต แยกย่อยออกได้อีก
4 Tenses ย่อยๆ

- 1) Past Simple Tense (อดีตกาลธรรมดา)
- 2) Past Continuous Tense (อดีตกาลกำลังกระทำ)
- 3) Past Perfect Tense (อดีตกาลสมบูรณ์)
- 4) Present Perfect Continuous Tense (อดีตกาลสมบูรณ์กำลังกระทำ)



3. Future Tense (อนาคตกาล)

Future Tense ใช้กับเหตุการณ์ที่จะเกิดขึ้นในอนาคต หรือเกี่ยวเนื่องกับอนาคต
แยกย่อยออกได้อีก 4 Tenses ย่อยๆ

Example

- 1) Future Simple Tense (อนาคตกาลธรรมดา)
- 2) Future Continuous Tense (อนาคตกาลกำลังกระทำ)
- 3) Future Perfect Tense (อนาคตกาลสมบูรณ์)
- 4) Future Perfect Continuous Tense (อนาคตกาลสมบูรณ์กำลังกระทำ)

มาลองทำความเข้าใจกันถึงวิธีใช้ Tenses ต่างๆ รวมถึงตัวอย่างประโยคที่เจาะลึกจนทำให้เราเข้าใจ และเป็นเซียนในเรื่อง Tense ได้ไม่ยากนัก

Present Simple Tense

ปัจจุบันกาลธรรมดา

Example





ใช้เมื่อพูดถึงสิ่งที่เป็นความจริงโดยอาจเป็นความจริงในขณะนั้น เช่น ความสามารถเฉพาะ
 อย่างไม่บุคคลหนึ่ง กิจวัตรประจำวันของบุคคลหนึ่ง หรือสิ่งที่เป็นความจริงตลอดเวลา เช่น
 ปรากฏการณ์ธรรมชาติ

โครงสร้างของประโยค Present Simple Tense คือ

ประธานเอกพจน์บุรุษที่ 3 (He, She, It) + กริยาช่อง 1 ต้องเติม s หรือ es หรือเปลี่ยนรูป
 ประธานพหูพจน์ (รวมทั้ง I และ You) + กริยาช่อง 1 ไม่ต้องเติม s หรือ es



สิ่งที่เป็นจริงที่เป็นกฎตายตัว หรือปรากฏการณ์ทางธรรมชาติ (General truth)



The earth **moves** round the sun.

โลกหมุนรอบดวงอาทิตย์



Rain **falls** from the clouds.

ฝนตกจากก้อนเมฆ



The tree **has** green leaves.

ต้นไม้มีใบไม้สีเขียว



The sun **rises** in the east.

พระอาทิตย์ขึ้นทางทิศตะวันออก



สิ่งที่เกิดขึ้นเป็นประจำ ทำเป็นปกตินิสัย หรือเป็นจริงในขณะที่พูด โดยปกติมักจะมีคำกริยาวิเศษณ์บอกการกระทำที่ทำเป็นประจำหรือสม่ำเสมอ (Adverb of Frequency) เพื่อบอกถึงความถี่ของการกระทำกริยานั้นๆ

<p>always</p> <p>ตลอดเวลา เสมอๆ</p>	<p>every day</p> <p>ทุกวัน</p>	<p>often</p> <p>บ่อยๆ</p>
<p>normally</p> <p>โดยปกติ</p>	<p>sometimes</p> <p>บางครั้ง</p>	<p>every week/month/year</p> <p>ทุกๆ สัปดาห์/เดือน/ปี</p>
<p>usually</p> <p>เป็นประจำ</p>	<p>once a week/month/year</p> <p>สัปดาห์/เดือน/ปีละครั้ง</p>	<p>twice a week/month/year</p> <p>สัปดาห์/เดือน/ปีละ 2 ครั้ง</p>
<p>hardly</p> <p>แทบจะไม่</p>	<p>ever</p> <p>เคย</p>	<p>generally</p> <p>ส่วนมาก</p>
<p>seldom</p> <p>นานๆ ครั้ง</p>	<p>rarely</p> <p>นานๆ ครั้ง</p>	<p>scarcely</p> <p>แทบจะไม่</p>

never ไม่เคย	frequently บ่อยๆ	now and again บางครั้ง
once ครั้งหนึ่ง	twice สองครั้ง	on week day วันประจำสัปดาห์
naturally ตามธรรมดา	habitually เป็นนิสัย เสมอ	regularly สม่ำเสมอ

Example

I **come** to school by bus *every morning*.

ฉันมาโรงเรียนโดยรถประจำทางทุกเช้า





I *always* **visit** him morning Sunday.

ฉันไปหาเขาทุกเช้าวันอาทิตย์เสมอ

Example



The coffee shop **opens** at nine o'clock *each morning*.

ร้านกาแฟเปิดทุก 9 โมงเช้า