



สรุปเข้ม

inspiration starts here

GRAMMAR

พาตะลุยโจทย์ GAT, O-NET และ 9 วิชาสามัญ

เพิ่มความ Strong ทิว Grammar เข้มข้น พิสูจน์ข้อสอบทุกสนาม

โดย ครูอ๊อดดี้

ติวเตอร์เจ้าของโรงเรียน SanookLearn School ประสบการณ์ติวมากกว่า 10 ปี

สรุปเข้ม Grammar พาะตะลุยโจทย์ GAT, O-NET และ 9 วิชาสามัญ

โดย ครูอ๊อดดี (สุทธิพล หีกขุนทด)



FUKURO สำนักพิมพ์ ฟูกูโร

สงวนลิขสิทธิ์ตามกฎหมาย โดย สุทธิพล หีกขุนทด © พ.ศ. 2564

ห้ามคัดลอก ลอกเลียน ดัดแปลง ทำซ้ำ จัดพิมพ์ หรือกระทำการอื่นใด โดยวิธีการใดๆ ในรูปแบบใดๆ ไม่ว่าส่วนหนึ่งส่วนใดของหนังสือเล่มนี้ เพื่อเผยแพร่ในสื่อทุกประเภท หรือเพื่อวัตถุประสงค์ใดๆ นอกจากจะได้รับอนุญาต

ข้อมูลทางบรรณานุกรมของหอสมุดแห่งชาติ

สุทธิพล หีกขุนทด.

สรุปเข้ม GRAMMAR พาะตะลุยโจทย์ GAT, O-NET และ 9 วิชาสามัญ. -- กรุงเทพฯ : ซีเอ็ดยูเคชั่น, 2564.
336 หน้า.

1. ภาษาอังกฤษ -- ไวยากรณ์. I. ชื่อเรื่อง.
425

Barcode (e-book) 9786160841554

SE-ED
inspiration starts here

ผลิตและจัดจำหน่ายโดย



บริษัท ซีเอ็ดยูเคชั่น จำกัด (มหาชน)
SE-EDUCATION PUBLIC COMPANY LIMITED

เลขที่ 1858/87-90 ถนนเทพรัตน แขวงบางนาใต้ เขตบางนา กรุงเทพฯ 10260

โทรศัพท์ 0-2826-8000

หากมีคำแนะนำหรือติชม สามารถติดต่อได้ที่ comment@se-ed.com

คำนำ

หนังสือเล่มนี้จัดทำขึ้นเพื่อสรุปทุกประเด็นที่จำเป็นในการทำข้อสอบพาร์ท Grammar ทั้งสามสนามสอบคือ GAT, O-NET และ 9 วิชาสามัญ โดยได้จัดแยกเป็นหัวข้อต่างๆ เพื่อสะดวกในการศึกษาและค้นหา รวมถึงเผยแพร่วิดีโอเคล็ดลับขั้นเทพ ที่ช่วยในการทำข้อสอบให้ง่ายยิ่งขึ้น พร้อมนำเสนอตัวอย่างข้อสอบจริงที่เคยออกสอบมาแล้วประกอบ ทำให้น้องๆ เห็นภาพรวมของข้อสอบ Grammar ที่ออกสอบไปแล้ว และมีโอกาสสูงที่จะออกซ้ำ ช่วยให้น้องๆ เกิดความคุ้นเคยกับข้อสอบ และสามารถรับมือกับข้อสอบจริงได้ ไม่ว่าจะข้อสอบจะออกมาในรูปแบบใด

นอกจากนี้ยังได้จัดทำ Practice Test ขึ้น เพื่อให้น้องๆ ได้ฝึกฝนพัฒนาความรู้ด้าน Grammar ให้เชี่ยวชาญมากยิ่งขึ้น ซึ่ง Practice Test ทั้งห้าชุดนี้ถือเป็นแนวข้อสอบที่มีประสิทธิภาพและทันสมัยที่สุดแบบ 5 และ 16 ตัวเลือก โดยได้พัฒนาเนื้อหาให้ตรง และใกล้เคียงที่สุดกับข้อสอบของทั้งสามสนาม ครอบคลุมทุกพาร์ทของข้อสอบ ซึ่งประกอบ ด้วย Error Identification แบบ 5 ตัวเลือกสำหรับสนามสอบ GAT และ 16 ตัวเลือกสำหรับสนามสอบ O-NET รวมถึงข้อสอบ Sentence Completion แบบ 5 ตัวเลือกสำหรับสนามสอบ O-NET และ Cloze Test แบบ 5 ตัวเลือกสำหรับสนามสอบ GAT และ 9 วิชาสามัญ หรือ Text Completion แบบ 5 ตัวเลือกสำหรับสนามสอบ O-NET

ดังนั้นน้องๆ จึงมั่นใจได้เลยว่าหนังสือเล่มนี้จะสามารถช่วยน้องๆ เตรียมตัวสอบ Grammar ทั้งสามสนามสอบรวมถึงสนามสอบอื่นๆ เช่น สอบตรงหรือในชั้นเรียนได้อย่างมีประสิทธิภาพ และตรงจุดครบทุกประเด็นภายในระยะเวลาอันสั้น อย่างได้ผล

ขอให้น้องๆ ทุกคนประสบผลสำเร็จในการสอบ

ครูอ้อดี

SE-ED

inspiration starts here













สารบัญ

* Nouns	10
* Articles	20
* Quantifiers	25
* Pronouns.....	30
* Adjectives	39
* Verbs	52
* Adverbs	64
* Conjunctions	69
* Prepositions	74
* Interjections	81
* Phrases.....	85
* Subject-Verb Agreement	89
* Tenses.....	102
* Sentence vs Clause	116
* Sentence Types.....	118
* Sentence Structures.....	120

SE-ED
inspiration starts here

✿ Main Clause & Subordinate Clause	121
✿ Relative Pronouns	131
✿ Parallel Structure/Parallelism	138
✿ Active and Passive Voice.....	142
✿ Infinitive vs Gerund.....	146
✿ Participles	156
✿ Word Form.....	162
✿ Causative Form.....	164
✿ Inversion	168
✿ Conditional Sentences	173
✿ Wish Clauses	181
✿ Subjunctive Sentences.....	184
✿ Comparison of Adjectives and Adverbs.....	190
✿ Redundancy/Wordiness/Verbosity	205
✿ Question Tags	211
✿ Miscellaneous	216
• Another/Other	216
• One ... Another/One ... The Other/Some ... Others	219
• As If/As Though	220
• Because/Because Of	221
• Beside/Besides	222
• Between/Among	222
• Borrow/Lend/Loan	223
• Despite/Despite The Fact That	224



• Do/Make	225
• Enough/Too	226
• Hard/Hardly	227
• Like/Alike/Unlike	228
• In Order To/So As To/In Order That/So That	229
• Prefer/Would Prefer/Would Rather	232
• So ... That/Such ... That/Too ... To	234
• Spend/Take	237
• Such As/For Example	238
• Used To/Be Used To/Get Used To	239
• Confusing Verbs	241
 Practice Test One.....	248
 Practice Test Two.....	259
 Practice Test Three.....	270
 Practice Test Four.....	282
 Practice Test Five.....	294
 ၂၀၁၅ Practice Test One.....	306
 ၂၀၁၅ Practice Test Two.....	311
 ၂၀၁၅ Practice Test Three.....	316
 ၂၀၁၅ Practice Test Four.....	322
 ၂၀၁၅ Practice Test Five.....	328




SE-ED

inspiration starts here



**KEEP
CALM
AND
LEARN
GRAMMAR**



NOUNS

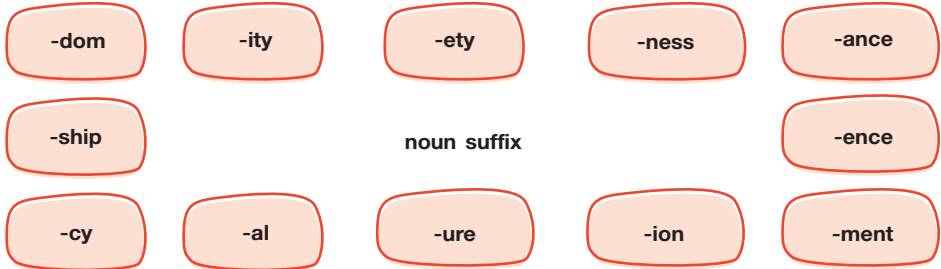
Concept : คำที่ใช้เรียกคน (Person), สัตว์ (Animal), สิ่งต่างๆ (Thing), สถานที่ (Place) หรือความคิด (Idea)

คำนามชนิดต่างๆ

<div style="border: 1px solid orange; border-radius: 10px; padding: 5px; text-align: center; margin-bottom: 5px;">Common</div> <p>คำนามทั่วไป ใช้เรียกชื่อคน สัตว์ สิ่งของ และสถานที่ ไม่เจาะจงว่าเป็นใคร ที่ไหน หรืออะไร เช่น man, cat, laptop, state, country</p>	VS	<div style="border: 1px solid orange; border-radius: 10px; padding: 5px; text-align: center; margin-bottom: 5px;">Proper</div> <p>คำนามที่เป็นชื่อเฉพาะของคน สถานที่ หรือสิ่งของ จะขึ้นต้นด้วยตัวใหญ่เสมอ เช่น Victor, Thailand, Macbook, Porsche, Pepsi</p>
<div style="border: 1px solid orange; border-radius: 10px; padding: 5px; text-align: center; margin-bottom: 5px;">Countable</div> <p>คำนามนับได้ มีรูปเอกพจน์และพหูพจน์ จะต้อง มีจำนวนหรือ a/an นำหน้า บางครั้งเรียกว่า Count Noun เช่น doctor, hospital, room, chicken, photo</p>	VS	<div style="border: 1px solid orange; border-radius: 10px; padding: 5px; text-align: center; margin-bottom: 5px;">Uncountable</div> <p>คำนามนับไม่ได้อย่างแร่ โลหะ ธาตุ ของเหลว ของแข็ง รวมถึงนามธรรมต่างๆ บางครั้งเรียกว่า Mass Noun ก็ได้ เช่น work, weather, advice, air, happiness</p>
<div style="border: 1px solid orange; border-radius: 10px; padding: 5px; text-align: center; margin-bottom: 5px;">Concrete</div> <p>คำนามที่เรียกคนหรือสิ่งของที่มีรูปร่างซึ่งสามารถสัมผัส เห็น ได้ยิน ได้กลิ่น หรือลิ้มรสได้ เช่น money, clock, college, sports car, paper</p>	VS	<div style="border: 1px solid orange; border-radius: 10px; padding: 5px; text-align: center; margin-bottom: 5px;">Abstract</div> <p>คำนามที่เรียกสิ่งที่ไม่รูปร่างอย่างอารมณ์ แนวความคิด การกระทำ คุณสมบัติ หรือสภาพ ซึ่งไม่สามารถสัมผัส ได้เห็น ได้ยิน ได้กลิ่น หรือลิ้มรสได้ เช่น love, education, fear, freedom, hope</p>
<div style="border: 1px solid orange; border-radius: 10px; padding: 5px; text-align: center; margin-bottom: 5px;">Compound</div> <p>คำนามสองคำขึ้นไปมารวมกันเพื่อสร้างคำใหม่ สามารถเขียนเป็นคำเดียว เชื่อมด้วย hyphen (-) หรือเขียนแยกกันก็ได้ เช่น rainfall, son-in-law, baby-sitter, credit card, sunglasses</p>	VS	<div style="border: 1px solid orange; border-radius: 10px; padding: 5px; text-align: center; margin-bottom: 5px;">Collective</div> <p>คำนามที่เป็นกลุ่มหรือหมู่คณะของคน สัตว์ หรือสิ่งของ เวลาใช้มักตามด้วย “of + คำนามพหูพจน์” (เช่น bunch of flowers) เช่น pile, stack, flock, bunch, crowd นอกจากนี้ยังรวมถึงคำนามคำเดียว เช่น family, team, mob, committee, class</p>

ภาษาอังกฤษมี Noun เป็นจำนวนมาก ดังนั้นน้องๆ จะต้องหมั่นจดจำให้ดีกว่าคำไหนเป็น Noun เช่น boy, girl, John, Sam, dog, cat, TV, radio, market, bank, city, people, police, water, sport, information และ happiness เป็นต้น

อีกวิธีหนึ่งที่ช่วยน้องๆ แยกแยะว่าคำไหนคือ Noun ให้น้องๆ สังเกตว่าคำเหล่านั้นลงท้ายด้วย Suffix เหล่านี้หรือไม่ ถ้าใช่ แสดงว่าคำที่น้องๆ เจอเป็น Noun



ตัวอย่าง Noun ที่ลงท้ายด้วย Suffix ด้านบน

freedom	stardom	similarity	society
anxiety	sadness	kindness	appearance
adolescence	amusement	invention	pleasure
arrival	privacy	friendship	partnership

นอกจากนี้ ยังมีวิธีสังเกตง่ายๆ อีกคือ ถ้าน้องๆ เห็น a, an หรือ the อยู่ที่ไหน มันใจได้เลยว่า คำที่อยู่หลัง Article ทั้งสามตัวนี้ เป็นคำนามแน่นอน (บางครั้งอาจมี Adjective คั่นอยู่ระหว่าง Article กับ Noun ตัวนั้น)

นอกจากแยกแยะได้แล้วว่าคำไหนเป็น Noun สิ่งทีน้องๆ จะต้องรู้ในลำดับต่อมาคือ Noun ตัวที่น้องๆ เจอนั้นสามารถนับได้ (Countable) หรือ นับไม่ได้ (Uncountable)

ถ้าสามารถนับได้ หมายความว่า Noun ตัวนั้นจะมีสองรูปด้วยกันคือ (1) รูปเอกพจน์ (Singular) โดยจะต้องมี a/an หรือ the นำหน้าเสมอ และ (2) รูปพหูพจน์ (Plural)

ถ้า Noun ตัวนั้นนับไม่ได้ ให้ถือเป็นเอกพจน์เสมอ ไม่สามารถทำเป็นพหูพจน์ได้ และที่สำคัญ Noun นับไม่ได้ตัวนั้นจะต้องใช้คู่กับกริยาเอกพจน์เสมอ

Countable Noun จะมีรูปเอกพจน์และพหูพจน์		Uncountable Noun จะไม่มีรูปพหูพจน์
a car	two cars	traffic
an apple	two apples	fruit
a machine	two machines	machinery
a fact	a lot of facts	information
a chair	two chairs	furniture
a dollar	two dollars	money
a minute	two minutes	time
a man	two men	weather
a sheep	two sheep	advice
a watch	two watches	freedom

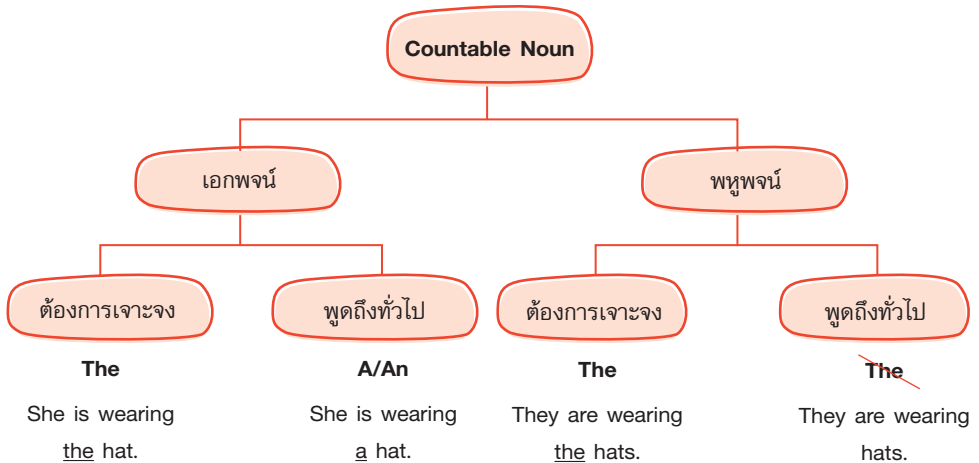
การเปลี่ยนรูปพหูพจน์ ทำได้หลายวิธี โดยเติม s หรือ es ที่ท้ายคำนามเอกพจน์ เช่น books, pens, classes, boxes, candies, loaves, toys หรือมีการเปลี่ยนรูป เช่น child >> children, man >> men, woman >> women, goose >> geese, tooth >> teeth, foot >> feet, ox >> oxen, mouse >> mice เป็นต้น

คำนามบางตัวจะมีรูปเดียวทั้งเอกพจน์และพหูพจน์ เช่น fish, sheep, deer, offspring, series, species, means, aircraft, moose, trout, salmon, swine เป็นต้น

Tip!!

วิธีสังเกตที่ง่ายที่สุดว่าคำไหนเป็นคำนามเอกพจน์นับได้เมื่ออยู่ในประโยค ให้ดูว่ามี a, an นำหน้าคำหรือไม่

การใช้ Countable Noun



Countable Noun หรือคำนามนับได้ จะมีสองรูปคือ เอกพจน์ (Singular) และ พหูพจน์ (Plural) ในกรณีเป็นเอกพจน์ ถ้าต้องการเน้น สามารถใส่ the ที่หน้าคำนามตัวนั้นได้ แต่ถ้าพูดถึงโดยทั่วไปไม่เจาะจง จะต้อง ใส่ a หรือ an นำหน้าเสมอ

และในกรณีเป็นพหูพจน์ ถ้าต้องการเน้น ให้ใส่ the ที่หน้าคำนามตัวนั้น แต่ถ้าพูดถึงโดยทั่วไปไม่เจาะจง ห้ามใส่ the ที่หน้าคำนามตัวนั้นเด็ดขาด

ในส่วนของ Uncountable Noun หรือคำนามนับไม่ได้นั้น ห้ามมี Article ใดๆ นำหน้า ยกเว้นคำบอกปริมาณ เช่น some, any หรือ little ที่สามารถนำมาวางไว้หน้าคำนามนับไม่ได้ตัวนั้น เช่น some sugar, little money เป็นต้น



Test yourself!

Group these words according to countable and uncountable nouns.

	Countable Nouns	Uncountable Nouns
smoke scarf	1	1
hamster meat	2	2
clay cabinet	3	3
month people	4	4
cream magazine	5	5
ship crab	6	6
dust juice	7	7
ink tea	8	8

คำตอบ : Countable Nouns ได้แก่ hamster, month, ship, scarf, cabinet, people, magazine และ crab ส่วน Uncountable Nouns ได้แก่ smoke, clay, cream, dust, ink, meat, juice และ tea

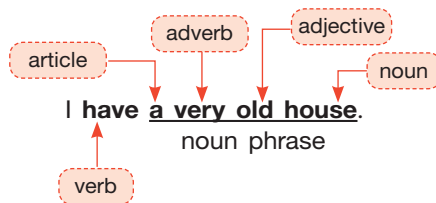
นอกจากคำนามเป็นคำๆ แล้ว ยังมีคำนามอีกสองประเภทที่น้องๆ ต้องทำความรู้จักคือ Noun Phrase และ Noun Clause



Noun Phrase

inspiration starts here

Noun Phrase แปลว่า “นามวลี” หมายถึง กลุ่มคำที่ประกอบขึ้นจากคำต่างๆ ตั้งแต่สองคำขึ้นไป โดยมี Noun หรือ Pronoun เป็นคำหลัก และมี Modifier (ส่วนขยาย) ประกอบเพื่อขยายคำหลักให้ได้ใจความมากขึ้น แต่ไม่สมบูรณ์อย่างประโยค เช่น



ตัวอย่างอื่นๆ

- **The young man** threw **the old dog a bone**.
- **The success rate for new perfumes** is low.
- **We who were famished by then** were still stuck in the jungle.
- **Someone very important** has asked me to deliver this to you.
- There is **no one intelligent enough to understand the forces of nature**.

Noun Clause

Noun Clause (นามานูประโยค) คืออนุประโยคที่ทำหน้าที่เหมือนเป็นคำนาม ซึ่งหมายความว่า มันจะเป็นประธานของกริยา กรรมของกริยา หรือกรรมของคำบุพบทก็ได้ มักขึ้นต้นด้วย what, where, when, why, which, who, whom, whose, how, whether (หรือ if), that (แล้วตามด้วย Subject + Predicate เหมือนประโยคบอกเล่า) เช่น

noun clause

How this all was organized was something I was curious about.

noun clause

I learned that bicycles were available for rent everywhere.

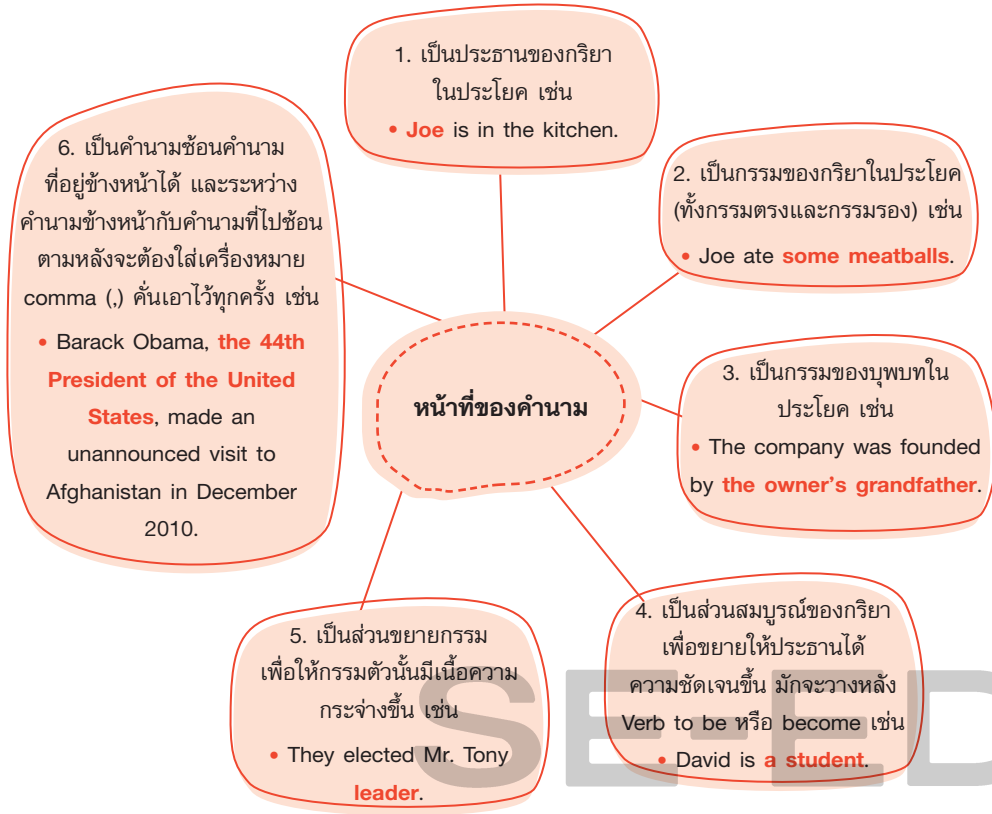
inspiration starts here

ตัวอย่างอื่นๆ

- I am wondering **why the sky is blue**.
- **Wherever the dog sleeps** becomes filled with hair.
- The committee will award **whoever comes in first** a special cup.
- **That George learned how to swim** is a miracle.
- I don't know **what I should do**.
- **However you learn to spell** is OK with me.

หน้าที่ของคำนาม

ส่วนใหญ่น้องๆ มักพบคำนามทำหน้าที่หลักๆ อยู่ดังนี้



inspiration starts here

Tip!!

เวลาเจอโจทย์ที่ถามเรื่อง Noun น้องๆ ต้องรีบเช็คทันทีว่า คำนามตัวนั้นนับได้หรือนับไม่ได้ ถ้านับได้ ต้องอยู่ในรูปเอกพจน์หรือพหูพจน์ ถ้าเป็นเอกพจน์ มี a/an/the นำหน้าหรือไม่ ถ้าเป็นพหูพจน์ มันถูกรูปใหม่ และถ้านับไม่ได้ ต้องไม่มีรูปพหูพจน์หรือถ้าหน้ามันมีคำบอกปริมาณ (Quantifier) ต้องรีบเช็คกว่า คำบอกปริมาณตัวนั้นใช้ถูกต้องกับคำนามนับไม่ได้หรือไม่



ตัวอย่างข้อสอบ

1. (1) When Hitler came to power in (2) Germany, he (3) set up a special division in the dreaded (4) gestapo; its job was to investigate (5) suspected criminals.

ตัวเลือกที่ (4) ผิด เพราะ gestapo เป็น Proper Noun ต้องขึ้นต้นด้วยตัวใหญ่เสมอ ต้องแก้เป็น Gestapo

ตัวเลือกที่ (1) ถูก เพราะ When เป็นคำสันธานที่เชื่อมแล้วถูกต้องได้ความหมาย แปลว่า “เมื่อ”

ตัวเลือกที่ (2) ถูก เพราะ Germany เป็น Proper Noun จึงต้องขึ้นต้นด้วยตัวใหญ่ และอยู่หลัง in ซึ่งเป็นคำบุพบทใช้คู่กับสถานที่ขนาดใหญ่

ตัวเลือกที่ (3) ถูก เพราะ set up เป็น Past Simple Tense สอดคล้องกับกริยาในประโยค ใจความรองคือ came ซึ่งเป็น Past Simple Tense เช่นเดียวกัน

ตัวเลือกที่ (5) ถูก เพราะ criminals เป็นคำนามพหูพจน์ มี suspected เป็น Past Participle ทำหน้าที่ขยาย criminals ซึ่งถูกต้องสงสัย

2. (1) Text messaging during the New Year festival period (2) surged to (3) new heights with 59 million SMS (4) message (5) sent this year.

ตัวเลือกที่ (4) ผิด เพราะต้องอยู่ในรูปพหูพจน์คือ messages โดยสังเกตตัวเลขบอกจำนวนคือ 59 million

ตัวเลือกที่ (1) ถูก เพราะตามโครงสร้าง Noun + Noun โดยคำนามตัวแรกทำหน้าที่เป็น Adjective ขยายคำนามตัวหลัง

ตัวเลือกที่ (2) ถูก เพราะใช้กริยาถูก Tense ประโยคนี้เป็นเหตุการณ์ที่เกิดขึ้นในอดีต ซึ่งสังเกตจาก during the New Year festival และ this year ดังนั้นกริยาจึงต้องอยู่ในรูป Past Simple Tense

ตัวเลือกที่ (3) ถูก เพราะเป็นวลีที่ถูกต้องของ new heights

ตัวเลือกที่ (5) ถูก เพราะ sent ในที่นี้ทำหน้าที่เป็น Past Participle ทำหน้าที่ขยายคำนาม messages

3. While everyone (1) knows of (2) Thailand's beautiful orchids, the country is (3) also home to (4) variety of roses, lotus blossoms (5) and wild flowers.

ตัวเลือกที่ (4) ผิด เพราะ variety เป็นคำนามนับได้และอยู่ในรูปเอกพจน์ ดังนั้น ต้องมี a นำหน้าจึงจะถูกต้อง และ a variety + of + นามพหูพจน์

ตัวเลือกที่ (1) ถูก เพราะ everyone เป็นนามเอกพจน์ ต้องใช้คู่กับกริยาเอกพจน์คือ knows

ตัวเลือกที่ (2) ถูก เพราะ noun + 's เพื่อแสดงความเป็นเจ้าของ

ตัวเลือกที่ (3) ถูก เพราะ also ใช้เพื่อการเสริมความ

ตัวเลือกที่ (5) ถูก เพราะ and เป็นสันธานใช้เชื่อมระหว่าง Noun กับ Noun และถูกต้องได้ความหมายด้วย

4. (1) Vivian will never give her kids (2) permission to keep (3) cat as pet since she is allergic (4) to cat fur.

- | | |
|--|--|
| 1. <input type="radio"/> A Never Vivian will give | <input type="radio"/> B Vivian never will give |
| <input type="radio"/> C Never Vivian will be given | <input type="radio"/> D Vivian will never be given |
| 2. <input type="radio"/> A to keep permission for | <input type="radio"/> B permission for keeping |
| <input type="radio"/> C to keep permission | <input type="radio"/> D permission to keep as |
| 3. <input type="radio"/> A pet as a cat | <input type="radio"/> B a cat for pet |
| <input type="radio"/> C a cat as a pet | <input type="radio"/> D cat for pet |
| 4. <input type="radio"/> A with a cat's fur | <input type="radio"/> B by the fur of cats |
| <input type="radio"/> C with the cat fur | <input type="radio"/> D to the fur of cats |

ตัวเลือกที่ (3) ผิด เพราะ cat และ pet เป็นคำนามนับได้และอยู่ในรูปเอกพจน์ จึงต้องมี a นำหน้าจึงจะถูกต้อง ต้องแก้เป็น C. a cat as a pet

ตัวเลือกที่ (1) ถูก ตามหลัก Word Order คือ Subject + Modal Verb + Main Verb และหากมี Adverb of Frequency มาร่วมด้วย ต้องวางไว้ตรงกลางระหว่าง Modal Verb และ Main Verb

ตัวเลือกที่ (2) ถูก เพราะ permission เป็นคำนามเอกพจน์นับไม่ได้ จึงไม่ต้องมี Article นำหน้า และสามารถตามด้วย To Infinitive ได้

ตัวเลือกที่ (4) ถูก เพราะ allergic + to ซึ่ง to ในที่นี้เป็นคำบุพบท จึงต้องตามด้วยคำนาม คือ cat fur โดย fur เป็นคำนามหลัก และมี cat เป็นคำนามที่มาทำหน้าที่เป็น Adjective วางไว้หน้า fur



SE-ED

inspiration starts here

ARTICLES

Concept : คำนำหน้าคำนาม แบ่งออกเป็นสองชนิด ได้แก่ Indefinite Articles คือ “a/an” ใช้ นำหน้าคำนามที่ไม่เจาะจง และ Definite Article ได้แก่ “the” ใช้ นำหน้าคำนามที่ต้องการเจาะจง

การใช้ Indefinite Article : A/An

การใช้ (ไม่เจาะจง)	ตัวอย่าง	หมายเหตุ
<p>“a” ใช้ นำหน้าคำนามเอกพจน์ นับได้ ที่ออกเสียงแรกเป็นเสียงพยัญชนะ</p> <p>“an” ใช้ นำหน้าคำนามเอกพจน์ นับได้ ที่ออกเสียงแรกเป็นเสียงสระ (a, e, i, o, u)</p>	<p>a lamp, a door, a house, a bag, a tomato, a university, a uniform, a factory, a puppy</p> <p>an apple, an elephant, an ice-cream, an orange, an umbrella, an hour, an insect</p>	
<p>ใช้ นำหน้าคำนามเอกพจน์ นับได้ (Countable Noun) มีความหมายทั่วไป ไม่เจาะจง และถูกกล่าวถึงเป็นครั้งแรก</p>	<p>An elephant and a mouse fell in love.</p> <p>Would you like a drink?</p> <p>I've finally got a good job.</p>	<p>เมื่อคำนามตัวนั้นมีกรกรกล่าวถึงซ้ำในครั้งต่อไป จะใช้ “the” นำหน้า เช่น</p> <p>Yesterday I met a boy near my house. The boy wanted to communicate with me.</p>
<p>มีความหมายว่า “หนึ่ง (one)” หมายถึงคนหรือสิ่งของเพียงอย่างเดียว</p>	<p>I'd like an orange and two lemons please.</p>	<p>จะใช้ a/an นำหน้าคำนามที่เป็นจำนวนเกี่ยวกับการใช้นับจำนวน เช่น a hundred, a thousand, a million, a dozen</p> <p>จะใช้ “one” เพื่อเน้น (emphasis) หรือแสดงการขัดแย้ง (contrast) กับจำนวนอื่น เช่น</p> <p>I don't know one person who likes eating elephant meat.</p> <p>We've got six computers but only one printer.</p>



การใช้ (ไม่เจาะจง)	ตัวอย่าง	หมายเหตุ
ใช้นำหน้าอาชีพต่างๆ	Albert is a doctor . Sandra is training to be an engineer . Brian wants to be a dancer .	
ใช้บอกสัญชาติหรือศาสนา	Arthur is an Englishman . Teresa is a Catholic .	

การใช้ Definite Article : The

การใช้ (เจาะจง)	ตัวอย่าง
ใช้นำหน้าคำนามที่มีเพียงสิ่งเดียวในโลก	the sun, the moon, the earth, the world, the universe, the sky
ใช้นำหน้าคำนามที่มีส่วนขยาย	The man in this car is my uncle. The car which my dad bought for me is red. The woman whom you spoke to is my mother.
ใช้นำหน้าชื่อแม่น้ำ ทะเล หมู่เกาะ ประเทศที่เป็นสาธารณรัฐ เทือกเขา ทะเลทราย มหาสมุทร คลอง ทิศต่างๆ	the Daugava, the Black Sea, the Bahamas, the USA, the Alps, the Sahara desert, the Atlantic, the north/south, the east/west
ใช้นำหน้าคำนามหรือชื่อที่มี "of" ประกอบ	the Tower of London, the Statue of Liberty
ใช้นำหน้าเครื่องดนตรีและการเต้นรำ	the piano, the guitar, the flute, the tango
ใช้นำหน้าชื่อตำแหน่งอันสำคัญ	the King, the Queen, the Prince, the President, the Prime Minister (ยกเว้นมีชื่อตามหลัง เช่น Queen Victoria)
ใช้นำหน้าชื่อโรงแรม โรงละคร โรงแรม พิพิธภัณฑสถาน พิพิธภัณฑ์ นิตยสาร และเรือ	the Rex, the Sheraton, the Prado, the Guardian
ใช้นำหน้าทศวรรษหรือจำนวนปี	Molly grew up the seventies.



การใช้ (เจาะจง)	ตัวอย่าง
ใช้นำหน้าคุณศัพท์ขั้นสูงสุด (Superlative Degree)	the tallest building, the most favorite teacher, the most important thing, the strongest man
ใช้นำหน้าเลขนับจำนวนที่หรือลำดับที่ (Ordinal Number)	the first time, the second floor, the fifth element
“the + Adjective/V3” หมายถึงคนจำพวกนั้นๆ	the old, the poor, the rich, the injured, the handicapped, the Japanese, the English, the Dutch
“the + comparative + subject + verb, the comparative + subject + verb” ใช้ในสำนวน “ยิ่ง ... ยิ่ง” เพื่อแสดงสัดส่วนที่เพิ่มขึ้นหรือลดลงตามกัน	The less I see him, the more I like him. The higher you climb, the colder it gets.
“the + same”	We live in the same street. Are these two books different? No, they are the same .
ใช้นำหน้าคำต่อไปนี้ : beach, cinema, country (side), ground, jungle, radio, sea, seaside, theater, station, shop, pub, library	Tony likes going to the theater . Jane went to the station to meet Jim.
ใช้นำหน้า morning, afternoon, evening	in the morning, in the afternoon, in the evening (ยกเว้น at night, at noon, at midnight, at 4 o'clock, by day/night)
ใช้นำหน้าการอ้างอิงหรือเหตุการณ์ทางประวัติศาสตร์	the Renaissance, the Middle Ages, the First World War (ยกเว้น World War I)

inspiration starts here

ห้ามมี Article นำหน้าคำนามในกรณีต่อไปนี้

No Article หน้า	ตัวอย่าง
ชื่อคน, คำเรียกสมาชิกในครอบครัว, เครือญาติ, คำเรียกตามอาชีพ	Oddy, Peter, Anna, Anthony, Linda, father, mother, uncle, aunt, waiter, doctor เช่น Uncle hasn't come yet. Waiter , can I see the menu, please? OK, doctor , I'll follow your advice.



No Article หน้า	ตัวอย่าง
ชื่อมื้ออาหาร	breakfast, lunch, dinner, meal (ถ้ามีอาหารมี Adjective มาขยายข้างหน้า จะต้องใส่ a/an ข้างหน้า เช่น a big dinner, a great meal)
ชื่อทะเลสาบ, ภูเขา, เกาะ	Lake Superior, Mount McKinley, Lake Windermere, Long Island
ชื่อภาษา, ชื่อวิชา	French, English, Latin, Indonesian, maths, computer studies, history, geography, science, PE
ชื่อวัน, เดือน	Tuesday, Wednesday, March, September
เทศกาล, ฤดู	Christmas, Easter, spring, summer, winter
ชื่อเมือง, รัฐ, ประเทศ, ถนน, สถานี, สนามบิน, โรงเรียน, วิทยาลัย, มหาวิทยาลัย	Texas, Bangkok, Thailand, England, Victoria Station, Bond Street, Florence, Heathrow, Thammasat University, Harvard University (ประเทศต่อไปนี้ต้องมี the นำหน้า เช่น the United States of America, the United Kingdom, the United Arab Emirates, the Netherlands, the Philippines)
ชื่อทวีป	Asia, Europe, Australia, North America
คำนามนับไม่ได้, คำนามพหูพจน์, คำนามไม่มีตัวตน, คำนามที่บอกวัสดุ	rice, milk, tigers, life, wood, intelligence, light, sound, water
จำนวนเกี่ยวกับ bed, home, work ต่อไปนี้ไม่ใช่ the	go to bed, in bed, finish work, start work, go home, at home, at work
คำนามต่อไปนี้ ในความหมายปกติไม่ใช่ the แต่ถ้าใช้ในความหมายอื่นจะใช้ the ได้แก่ bed, church, court, prison, hospital, market, class, school, college, university	go to bed = ไปนอน แต่ go to the bed = ไปที่เตียง go to prison = ถูกขังคุก แต่ go to the prison = ไปที่คุก (เพื่อไปทำอย่างอื่น ไม่ได้ไปเพื่อถูกขัง)
ไม่ใช่ article ตามหลัง kind of, sort of, type of, make of, brand of, variety of, species of	this brand of cigarette, a variety of flowers, a kind of magic, a new sort of painting



No Article หน้า	ตัวอย่าง
คำกริยาที่เกี่ยวข้องกับการแต่งตั้ง คัดเลือก คือ appoint, choose, elect, select หรือ make ให้บุคคลใดบุคคลหนึ่งได้ดำรงตำแหน่งที่มีเพียงตำแหน่งเดียว ไม่ต้องใช้ Article หน้าตำแหน่งนั้น	Peter was appointed as manager of ACME. Jefferson Davis was elected president, not of the United States of America, but of the Confederate States of America.
ชื่อกีฬาทุกชนิด	football, tennis, golf, volleyball, basketball
ยานพาหนะทุกชนิดที่ใช้ในการเดินทาง	by car, by train, by boat, by taxi, by plane, by bicycle, by land, by water (ยกเว้น on foot, at sea, on horseback, on buffalo)



SE-ED
inspiration starts here

สรุปเข้ม Grammar พาตะลุยโจทย์ GAT, O-NET และ 9 วิชาสามัญ

เพิ่มความ Strong ก่อนลงสนามสอบ ประลองความรู้ด้านไวยากรณ์

ผ่านตำรา Grammar ฉบับเข้มข้น สรุปครบทุกประเด็น ครอบคลุมทุกหัวข้อที่จำเป็น

ในสนามสอบระดับประเทศอย่าง GAT, O-NET และ 9 วิชาสามัญ

พร้อมแบบฝึกหัดเด็ดเคล็ดลับ Tips เจ๋ง ๆ ที่จะช่วยน้อง ๆ พิชิตข้อสอบไวยากรณ์ให้ง่ายยิ่งขึ้น

อัดแน่นด้วยตัวอย่างข้อสอบ Grammar ที่เคยออกมาแล้ว ทำให้น้องเห็นภาพรวมของข้อสอบ

และฝึกฝนด้วยตนเองผ่าน Practice Test ถึง 5 บท ตรงตามข้อสอบ Grammar ล่าสุด

แบบ 5 ตัวเลือก และ 16 ตัวเลือกจากทั้งสามสนามสอบ

ประกอบด้วย Error Identification, Sentence Completion,

Cloze Test หรือ Text Completion

ครูออดดี้

ติวเตอร์เจ้าของโรงเรียน SanookLearn School

ประสบการณ์ติวภาษาอังกฤษทุกระดับชั้น มากกว่า 10 ปี

ผลงานเขียน

- แนวข้อสอบ GAT ภาษาอังกฤษ ฉบับเล็กพริกขี้หนู
- แนวข้อสอบ GAT ภาษาอังกฤษ ฉบับเล็กพริกขี้หนู (Version 2)
- แนวข้อสอบ O-NET ภาษาอังกฤษ ฉบับจิวแต่แจ๋ว
- แนวข้อสอบ O-NET ภาษาอังกฤษ ฉบับจิวแต่แจ๋ว (Version 2)
- แนวข้อสอบ 7 วิชาสามัญภาษาอังกฤษ ฉบับ Mini Test
- แนวข้อสอบ 9 วิชาสามัญภาษาอังกฤษ ฉบับ Mini Test
- English Grammar ไวยากรณ์ระดับประถม ฉบับสมบูรณ์
- ตะลุยแนวข้อสอบ O-NET ภาษาอังกฤษ ม.3
- ตะลุยแนวข้อสอบ O-NET ภาษาอังกฤษ ม.3 (Version 2)
- สรุปเข้มเทคนิคพิชิต ERROR IDENTIFICATION
- สรุปเข้มเทคนิคพิชิต VOCAB
- สรุปเข้มเทคนิคพิชิต READING
- สรุปเข้ม Basic Grammar ไวยากรณ์พื้นฐาน

พร้อมจำหน่ายในรูปแบบ

- e-book audio CD / MP3 audiobook
 ปกอ่อน LARGE PRINT (ตัวอักษรขนาดใหญ่)

- อนุบาล ประถม Audio CD DVD สติ๊กเกอร์ ระบายสี
 มัธยม ผู้ใหญ่ MP3 โปสเตอร์ บัตรคำศัพท์ คู่มือสอน



www.se-ed.com



sbc.fans



SE-ED Publisher



ไอไลน์เล่มนี้
สแกนเลย!

www.se-ed.com

ISBN 978-616-08-4151-6



9 786160 841516
295 บาท

สรุปเข้ม GRAMMAR พาตะลุยโจทย์
GAT, O-NET และ 9 วิชาสามัญ
หมวด : คู่มือเรียน-สอบ-คู่มือสอบเข้ามัธยมปลาย