



ตัวไปสอบ GAT ภาษาอังกฤษ



How
to ทำ

ตัวไป สอบ ภาษา อังกฤษ



GAT



พี่ก๊ฟ

เจ้าของเพจตัวไปสอบ

พิเศษแถมฟรี

minicourse

เรียนประกอบหนังสือ
เนื้อหากว่า 4 ชม. !!!



SCAN ME

พี่ก๊ฟ เจ้าของเพจตัวไปสอบ



How to ทำ



ต้อง



สอบ



GAT

ภาษา

อังกฤษ



พีคัพ
เจ้าของเพจตาไปสอบ

สำนักพิมพ์ โอเพ่น ไอเดีย ตีพิมพ์สอบ GAT ภาษาอังกฤษ

สุวิชญา สุทธิสว่างวงศ์

ราคา 180 บาท

ข้อมูลทางบรรณานุกรมของหอสมุดแห่งชาติ

สุวิชญา สุทธิสว่างวงศ์.

ตีพิมพ์สอบ GAT ภาษาอังกฤษ --กรุงเทพฯ : โอเพ่น ไอเดีย, 2564.

192 หน้า.

1. ภาษาอังกฤษ--ข้อสอบและเฉลย. I. ชื่อเรื่อง.

420.76


ISBN 978-616-578-000-1

ที่ปรึกษากฎหมาย	ชนินทรวิชัย สำนักฤษ น.บ., นศ.ม.
บรรณาธิการบริหาร	วิภาวี เฉลิมชัยวัฒน์
บรรณาธิการต้นฉบับ	สุวิชญา สุทธิสว่างวงศ์
บรรณาธิการ	มารีสา ไกรถาวร
กองบรรณาธิการ	นิตานารถ โชติมากรณ์ พัทธิธรา เจริญหทัยรัตน์
ออกแบบปก	Evolution Art
ศิลปกรรม	จ้อ จารย์

© ได้รับการอนุญาตจัดพิมพ์จากเจ้าของลิขสิทธิ์ตามกฎหมาย สงวนลิขสิทธิ์ตามพระราชบัญญัติลิขสิทธิ์ (ฉบับเพิ่มเติม) พ.ศ. 2558 ห้ามลอกเลียนส่วนใดส่วนหนึ่งของหนังสือเล่มนี้ มิเช่นนั้นจะถือว่าละเมิดลิขสิทธิ์และมีความผิดทางอาญา

จัดพิมพ์โดย	OPEN IDEAS PUBLISHING สำนักพิมพ์ โอเพ่น ไอเดีย ในเครือบริษัท เพชรประกาย จำกัด เลขที่ 81 ถนนเสรีไทย แขวงมีนบุรี เขตมีนบุรี กรุงเทพฯ 10510 โทรศัพท์ 0 2540 5535 # 103 โทรสาร 0 2540 5568 Homepage : http://www.phetpraguy.com
พิมพ์ที่	บริษัท พี เอ็น เค แอนด์ สกายพรีนติ้งส์ จำกัด เลขที่ 99/51 หมู่ที่ 2 ซอยเพชรเกษม 81 ถนนเพชรเกษม แขวงหนองค้างพลู เขตหนองแขม กรุงเทพฯ 10160
จัดจำหน่ายโดย	บริษัท ซีเอ็ดดูเคชั่น จำกัด (มหาชน) เลขที่ 1858/87-90 ถนนเทพรัตน แขวงบางนาใต้ เขตบางนา กรุงเทพฯ 10260 โทรศัพท์ 0 2826 8000 โทรสาร 0 2826 8356-9 Homepage : http://www.se-ed.com

หากคุณผู้อ่านพบว่าหนังสือของสำนักพิมพ์เล่มใดที่ไม่ได้มาตรฐาน หน้าสลับ หน้าขาดหาย หรือข้อความบางส่วนในหน้าขาดหายไป ทางสำนักพิมพ์ยินดีเปลี่ยนหนังสือเล่มใหม่ให้แก่ผู้อ่าน เพื่อเป็นการชดเชยในความผิดพลาด สามารถติดต่อขอเปลี่ยนหนังสือ โดยส่งหนังสือเล่มที่มีปัญหากลับมาตามที่อยู่สำนักพิมพ์



คำนำสำนักพิมพ์


เชื่อว่าน้อง ๆ หลาย ๆ คน พบเจอปัญหาหลาย ๆ อย่างก่อนสอบ หรือ กำลังเตรียมตัวสอบ ไม่ว่าจะเป็นเรื่องของเวลาเตรียมตัวที่น้อย เตรียมตัวไม่ทัน หรือไม่มีสมาธิ เพราะนอกจากการสอบในห้องเรียนที่น้อง ๆ ต้องพบเจอแล้ว ยังมีการสอบอย่างอื่นอีกมากมาย ที่น้อง ๆ ต้องพบเจอ ทั้ง เตรียมตัวชั้น ม. 4 และเตรียมตัวสอบเพื่อเข้ามหาวิทยาลัยที่ใช้ในคณะที่น้อง ๆ ใฝ่ฝัน

ดังนั้นในการสอบแต่ละครั้ง น้อง ๆ สามารถนำเทคนิคเหล่านี้ไปใช้เพื่อเตรียมตัวก่อนสอบ ซึ่งภายในเล่มนี้จะเน้น ตีวไปสอบ GAT ภาษาอังกฤษ โดยน้องก็ฟ เจ้าของเพจตีวไปสอบ ที่ใครหลาย ๆ คน กดไลค์กันอยู่ก็เป็นได้ ซึ่งได้รับเกียรติจากน้องก็ฟมาถ่ายทอดประสบการณ์ของตัวเอง ผ่านหนังสือเล่มนี้

หนังสือเล่มนี้เป็นการทบทวนเนื้อหา และเทคนิคการสอบ GAT ภาษาอังกฤษ ให้เข้าใจเนื้อหาและเข้าใจข้อสอบได้ดียิ่งขึ้น เป็นตัวช่วยให้น้อง ๆ ทำความเข้าใจและสามารถเตรียมตัวไปสอบ GAT ภาษาอังกฤษ ซึ่งหนังสือเล่มนี้ ยังให้น้อง ๆ ตั้งเป้าหมายในการทำคะแนน การทำข้อสอบพร้อมข้อสอบตัวอย่าง และวิธีคิด ว่าควรตอบข้อไหน ทำไมถึงตอบข้อนี้ ข้อไหนถูก ข้อไหนผิด เพื่อเป็นแนวทางให้น้อง ๆ ใช้ในการเตรียมตัวสอบ GAT ภาษาอังกฤษ

เตรียมตัว ตัดใจ พร้อมเข้าสู่สนามสอบอย่างมั่นใจ คณะที่ใช้ไม่ไกลแน่นอนค่ะ

บรรณาธิการ



คำนำนักเขียน

GAT เป็นข้อสอบสำหรับสอบเข้ามหาวิทยาลัยที่มีความสำคัญต่อการสอบเป็นอย่างมาก เนื่องจากแทบจะทุกคณะในมหาวิทยาลัยชั้นนำต่างใช้ข้อสอบ GAT มาเป็นหนึ่งในเกณฑ์การรับเข้า ซึ่งบางคณะให้น้ำหนักกับข้อสอบ GAT มากถึง 100% การทำคะแนนในข้อสอบ GAT ให้ได้ 250 คะแนนขึ้นไป จึงช่วยเพิ่มโอกาสในการสอบเข้ามหาวิทยาลัยของน้อง ๆ ได้เป็นอย่างมาก

อย่างไรก็ดีในส่วนของ GAT เชื่อมโยงภาษาไทยนั้นมีความง่ายกว่า GAT ภาษาอังกฤษมาก จึงไม่ใช่เรื่องแปลกที่มีคนจำนวนไม่น้อยที่ได้คะแนนในส่วนของ GAT เชื่อมโยงภาษาไทยเต็ม จุดตัดที่จะทำให้คะแนนออกมาเยอะหรือน้อยจึงไปตัดที่ GAT ภาษาอังกฤษแต่ถึงอย่างนั้นหากน้องไม่ใช่คนที่เก่งภาษาอังกฤษก็ไม่ต้องเป็นกังวลไป เพราะไม่ใช่เฉพาะคนที่เก่งถึงจะทำข้อสอบได้ แต่คนที่รู้ว่าข้อสอบจะออกเรื่องอะไรบ้างต่างหากที่จะสามารถคว้าคะแนนสูง ๆ ได้



ดังนั้นหากน้องถือหนังสือเล่มนี้อยู่ในมือแล้วก็อย่าได้เป็นกังวล แต่ขอให้อ่านหนังสือเล่มนี้อย่างละเอียด ทำตามขั้นตอนให้ครบทุกขั้นตอน และหาแบบฝึกหัดมาทำเพิ่มเติมอย่างสม่ำเสมอ พร้อมกับทำตามคำแนะนำที่ได้ให้ไปในหนังสือเล่มนี้ ผู้เขียนเชื่อว่าคะแนน GAT 250 คะแนนนั้นไม่ใช่เรื่องยากอีกต่อไป

หนังสือเล่มนี้ได้ถูกเขียนขึ้นโดยรวบรวมข้อมูลที่สำคัญที่น้อง ๆ จำเป็นต้องรู้ เพื่อการสอบในสนาม GAT วิชาภาษาอังกฤษ พร้อมบอกกลยุทธ์ต่าง ๆ ที่จะช่วยให้น้องสามารถทำข้อสอบ GAT ได้ถูกต้องและทันเวลา ดังนั้นขอให้น้อง ๆ อ่านทุกบทอย่างละเอียด เพราะหนังสือเล่มนี้ได้คัดสรรมาเฉพาะสิ่งที่น้องจำเป็นต้องรู้แล้วจริงๆ

สุดท้ายนี้ผู้เขียนขอขอบพระคุณคุณแม่และคุณพ่อที่ได้ให้ทั้งคุณภาพชีวิตที่ดีรวมถึงโอกาสทางการศึกษา ทั้งยังคอยให้กำลังใจและให้คำปรึกษาแก่ผู้เขียนมาโดยตลอด รวมถึงอาจารย์ทุกท่านที่ได้ให้การศึกษแก่ผู้เขียนมาจนถึงทุกวันนี้



ขอบพระคุณพี่ๆ จากทางสำนักพิมพ์ OPEN IDEAS ที่ได้
เล็งเห็นถึงศักยภาพของผู้เขียนและได้มอบโอกาสในการเขียน
หนังสือเล่มแรกในชีวิตให้แก่ผู้เขียน ขอบคุณทุกคนที่ให้การ
สนับสนุน ข้าพเจ้ารวมถึงน้องๆ ที่ถือหนังสือเล่มนี้อยู่ในมือ และ
สุดท้ายขอขอบคุณตัวเองที่พิสูจน์ตนเองจนมาถึงตรงนี้ได้

สำหรับน้องๆ ที่ซื้อหนังสือเล่มนี้ไป ผู้เขียนต้องขอขอบพระคุณ
น้องๆ เป็นอย่างมากโดยหากน้องๆ มีข้อสงสัยหรืออยากขอ
คำปรึกษาใดๆ ในเรื่องการเรียน ผู้เขียนยินดีให้คำแนะนำเป็น
อย่างยิ่งโดยน้องๆ สามารถส่งคำถามมาใน inbox เพจ 'ดิวิไปสอบ'
ซึ่งเป็นเพจของทางผู้เขียนเอง และขอให้น้องๆ ทุกท่านประสบ
ความสำเร็จในการสอบเข้ามหาวิทยาลัยได้ตามที่น้องๆ ต้องการค่ะ

พี่ก๊ฟ

สุวิชญา สุทธิสว่างวงศ์

ผู้เขียนและเจ้าของเพจดิวิไปสอบ



2 ขั้นตอน

เข้าเรียนกลุ่ม facebook



1. แสกน QR Code นี้



SCAN ME

2. ตอบคำถาม 3 คำถาม เพื่อยืนยันว่าท่านซื้อหนังสือจริง คำถามจะมีการอัปเดตอยู่เรื่อยๆ

15:04

Facebook

minicourse ประกอบหนังสือตัวไป
สอบGATภาษาอังกฤษ
สมาชิก 2 คน · กลุ่มส่วนตัว

คำขอของคุณอยู่ระหว่างรอดำเนินการ
คุณสามารถส่งคำขอให้เสร็จสิ้นได้โดยตอบคำถามเพื่อการเป็นสมาชิก คำตอบของคุณจะช่วยให้ผู้ดูแลพิจารณาคำขอเป็นสมาชิกของคุณได้ง่ายขึ้น

คำถามเพื่อการเป็นสมาชิก · 3

ท่านซื้อหนังสือตัวไปสอบGatภาษาอังกฤษในรูปแบบใด
ตอบคำถาม...

คิวอาร์โค้ดอยู่ที่หน้าใดของหนังสือ (พิมพ์เลขหน้า)
ตอบคำถาม...

ท่านกำลังศึกษาอยู่ในระดับชั้นใด
ตอบคำถาม...

กฎของกลุ่มจากผู้ดูแล · 3
สมาชิกกลุ่มยินยอมปฏิบัติตามกฎเหล่านี้:

1. อนุญาตให้นำให้โพสต์หรือเขียนข้อความใดๆลงในกลุ่ม กลุ่มนี้ไว้สำหรับเรียนคลิปประกอบการสอนของหนังสือตัวไปสอบGatภาษาอังกฤษเท่านั้น อนุญาตให้นำให้พูดคุย โพสต์หรือ...

ส่ง

สววนสิทธิไม่รับผู้ไม่ตอบคำถาม

2 ขั้นตอน

วิธีการดูคลิปประกอบหนังสือ



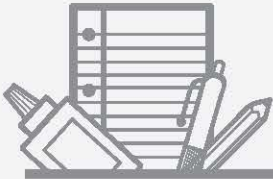
1. แสกน QR Code
ในแต่ละบท



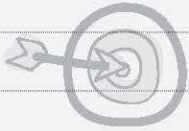
2. หรือกดไปที่หน่วย
การเรียนรู้ในกลุ่ม
facebook

***สำคัญมาก ท่านจะไม่สามารถรับชมได้
หากท่านยังไม่เข้าร่วมกลุ่ม facebook

หากมีปัญหาเกี่ยวกับการเรียน/การเข้ากลุ่ม
ขอให้ติดต่อเพจติวไปสอบ



สารบัญ



บทที่
1

Goal

ตั้งเป้าหมายทำคะแนน
สู่คณะที่ใช้
มหาวิทยาลัยที่ชอบ

13

บทที่
2

How to
ทำ Gat Eng
ให้ได้ 100+

19



บทที่
3

conversation

31



บทที่
4

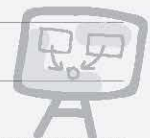
Vocabulary

44

บทที่
5

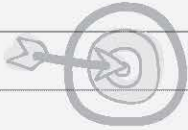
Reading

66





สารบัญ



บทที่

6

87

structure and writing

สิ่งที่ต้องรู้

ก่อนสอบ



บทที่

7

error

103



บทที่

8

Cloze test

110

บทที่

9

Paragraph writing

121

บทที่

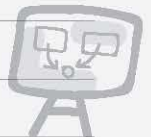
10

สรุป

version

หน้าห้องสอบ

143





สารบัญ

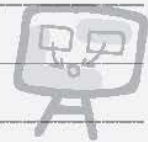
บทที่
11
checklist

165

บทที่
12

171

รีวิ
ว
ประสบการณ์ตรง
จากผู้เขียน




บทที่
13
แบบฝึก error

178

บทที่
14
กระดานคำตอบ
เหมือนจริง

185



บทที่ 1 Goal

ตั้งเป้าหมายทำคะแนน
สู่คณะที่ใช้ มหาวิทยาลัยที่ชอบ



SCAN ME



Step ที่ 1 ก่อนอื่นเมื่อน้องรู้แล้วว่า อยากเข้าคณะอะไร มหาวิทยาลัยใด ให้น้องค้นหา % การคิดคะแนนที่ใช้คณะอะไรบ้าง แต่ละวิชาคิดเป็นกี่ % โดยคะแนนของ GAT จะถูกใช้ ตั้งแต่ 20% จนไปถึง 100% ซึ่งตรง % นั้น สำคัญมาก เพราะจะเป็นตัวที่บอกว่าน้องจะต้องให้ความสำคัญกับวิชานั้นๆ มากน้อยแค่ไหน

Step ที่ 2 ดูคะแนนสูงสุด - ต่ำสุด ย้อนหลัง แล้วลองตั้งเป้าหมายดูว่า น้องควรจะได้คะแนนเท่าไร แต่คำแนะนำคือ การได้คะแนน GAT รวม 250+ คะแนนขึ้นไปจะช่วยเพิ่มโอกาสสอบติดให้น้องได้มากยิ่งขึ้น โดยเฉพาะถ้าคณะและมหาวิทยาลัยที่น้องต้องการสอบเข้าคิดคะแนน GAT ให้มี % ในการคิดคะแนนอยู่ที่ 80 % ขึ้นไป การได้คะแนน GAT สูงยิ่งช่วยเพิ่มโอกาสในการสอบติดของน้องได้มากขึ้น

ดังนั้นวิชา GAT ซึ่งเป็นวิชาที่มีเนื้อหาไม่ได้ยากแต่ก็ไม่ได้ง่ายถ้าเทียบกับวิชาอื่น ๆ และหากน้องตั้งใจอ่านหนังสือเล่มนี้อย่างละเอียดและนำวิธีการของพี่ไปปรับใช้ แน่ใจว่าการคว่ำคะแนน GAT มาในระดับ 250+ ไม่ใช่เรื่องยาก แต่ที่สำคัญคือความขยันและความละเอียดรอบคอบ หมั่นทำแบบฝึกหัดที่มีเนื้อหาใกล้เคียงกับข้อสอบจริงจะช่วยทำให้น้องมีความเข้าใจและคุ้นชินกับตัวข้อสอบได้ดียิ่งขึ้น และเมื่อน้องมีความคุ้นชินกับข้อสอบแล้ว แน่ใจว่าจะคะแนนที่น้องมุ่งหวังก็จะไม่ใช่เรื่องยากเกินความสามารถอีกต่อไป

และหากน้องรู้สึกว่าคุณเองฝึกมาในระดับหนึ่งจนเข้าใจเนื้อหาที่ข้อสอบมักจะออกในเรื่องซ้ำ ๆ เดิม ๆ แล้วอาจจะตั้งเป้าหมายที่สูงขึ้นตามความสามารถและทักษะที่ตนมีก็ได้ (มากกว่า 270+ ยิ่งดี) เพราะจะทำให้เรามีโอกาสติดมากขึ้น (โดยเฉพาะมหาวิทยาลัยชั้นนำของประเทศ)

Step ที่ 3 เมื่อน้องมีเป้าหมายในใจแล้วลองเขียนลงในกรอบนี้ดู แล้ววันที่ท้อหมดกำลังใจอ่านหนังสือ ให้กลับมาอ่านที่หน้านี้แล้วนึกถึงตอนที่สอบติดเข้าไว้ ว่าน้องจะมีความสุขมากขนาดไหน

ตั้งเป้าหมายไปสู่มหาวิทยาลัยที่ใช่

ฉันจะสอบติดคณะ.....

มหาวิทยาลัย.....

ด้วยคะแนน

GAT ENG...../150

GAT เชื่อมโยง...../150

เหตุผลที่ฉันอยากสอบติด

เพราะ.....

ในวันที่ฉันท้อฉันจะบอกกับตัวเอง

ว่า.....

Step ที่ 4 เมื่อน้อง ๆ มีเป้าหมายที่ชัดเจนแล้วมาถึงขั้นตอนนี้นับได้ว่าเป็นขั้นตอนที่สำคัญมากที่สุดนั่นคือขั้นตอนของการลงมือทำ และหากน้อง ๆ กำลังนั่งอ่านหนังสือเล่มนี้อยู่ก็เปรียบเสมือนว่าน้อง ๆ กำลังถืออาวุธที่จะไปกำจัดมารร้ายอย่างข้อสอบ GAT แล้ว

แต่อย่างไรก็ตาม หากน้องมีอาวุธนี้อยู่ในมือแต่ไม่ขยันฝึกฝนทำความเข้าใจและไม่ฝึกทำแบบฝึกหัดที่มีความคล้ายกับข้อสอบเก่า ก็ไม่ได้ต่างอะไรไปจากนักรบที่มีอาวุธแต่ใช้อาวุธไม่เป็น แม้อาวุธนั้นจะดีแค่ไหนหากนักรบใช้อาวุธไม่เป็นนักรบก็มีสิทธิ์แพ้ในการต่อสู้ได้เช่นเดียวกัน ดังนั้นสิ่งที่สำคัญที่สุดคือในทุก ๆ บทจะมีการบอกขั้นตอนการทำอย่างละเอียดพร้อมสอนวิธีการคิดแบบ step by step แบบครบทุกขั้นตอน

ดังนั้นการที่น้องจะใช้หนังสือเล่มนี้อย่างมีประสิทธิภาพที่สุดคือน้อง ๆ จะต้องอ่านทำความเข้าใจขั้นตอนที่พี่ได้เขียนแบบเน้นเฉพาะสิ่งที่จำเป็นในการทำข้อสอบมาให้เท่านั้นแล้วให้น้อง ๆ อ่านทำความเข้าใจอย่างละเอียดถี่ถ้วน

หลังจากนั้นลองนำแบบฝึกหัดที่มีความใกล้เคียงกับข้อสอบมาทาบกับหนังสือเล่มนี้แล้วลองนำโจทย์จากแบบฝึกหัดมาคิดด้วยวิธีการเดียวกันกับที่หนังสืออธิบายแล้วคิดตาม ลองทำแบบนั้นไปเรื่อย ๆ จนกว่าขั้นตอนการทำทุกอย่างจะค่อย ๆ ซึมเข้าไปในหัวโดยที่ตัวของน้องเองอาจไม่รู้ตัว เมื่อน้องทำไปเรื่อย ๆ จนชินแล้วจึงพัฒนาไปสู่แบบฝึกหัดหรือข้อสอบที่มีความยากมากยิ่งขึ้นเพื่อพัฒนาศักยภาพของตนเอง

อย่างไรก็ดี สิ่งที่สำคัญที่สุดสำหรับการฝึกฝนข้อสอบไม่ว่าจะเป็นข้อสอบในสนามใดก็ตามคือการฝึกฝนและลงมือทำ ขอให้น้องๆ อย่าลืมข้อสำคัญข้อนี้เป็นอันดับแรก หากเหนื่อยหรือท้อก็ให้พักแล้วเมื่อสมองพร้อมที่จะรับความรู้เข้าไปเพิ่มแล้วจึงกลับมาฝึกฝนต่อ อย่าฝืนตนเองเด็ดขาดเพราะนอกจากสมองจะเหนื่อยแล้วสมองจะไม่รับความรู้ที่เราพยายามจะเรียนรู้ด้วย

นอกจากนี้เมื่อน้องๆ ฝึกฝนจนชำนาญแล้วขั้นตอนต่อไปคือการฝึกทำข้อสอบแบบจับเวลา เพราะในเวลาสอบจริงจะมีการจับเวลาอย่างเคร่งครัด น้องๆ ไม่มีสิทธิ์ที่จะขอต่อเวลาได้หากทำไม่ทัน ดังนั้นการฝึกทำข้อสอบที่มีลักษณะคล้ายข้อสอบเก่าของจริงโดยจับเวลาจึงมีความสำคัญมาก

เพราะนอกจากจะทำให้้องคุ้นชินกับการทำข้อสอบและลดความประหม่าเวลาทำข้อสอบจริงแล้ว ยังช่วยให้น้องๆ สามารถจัดสรรเวลาให้สามารถรู้ว่ตนเองมีความสามารถทางด้านไหนแล้วไปทำข้อที่มั่นใจได้อย่างรวดเร็วเพื่อเก็บเวลาที่เหลือไปใช้ในพาร์ทที่ไม่มั่นใจทำให้โอกาสในการทำคะแนนสูงขึ้นได้ โดยน้องสามารถวางแผนการจัดการเวลาให้เข้ากับความรู้ความสามารถของตนเองได้ตามคำแนะนำในบทที่ 2



บทที่ 2

How to

ทำ Gat Eng ให้ได้ 100+



SCAN ME



หลังจากที่น้องๆ ได้รู้เป้าหมายที่ชัดเจนเรียบร้อยแล้ว
ในขั้นตอนนี้เราจะมาวางแผนกลยุทธ์การทำข้อสอบกัน
อย่างที่พี่เคยได้กล่าวไว้ในบทที่ 1 ว่าสิ่งที่สำคัญที่สุดของ
การฝึกทำข้อสอบเพื่อเข้ามหาวิทยาลัย คือการลงมือทำ
ซึ่งก็คือ การอ่านเพื่อสะสมความรู้และลงมือทำข้อสอบ
แบบจำลองทุกอย่างให้เหมือนการสอบจริง ไม่ว่าจะเป็น
รูปแบบของข้อสอบที่ให้ทำ การคำนวณเวลาการฝึกฝน
กระดาษคำตอบ และการจับเวลาซึ่งต้องทำให้เหมือนจริง
เพื่อที่เวลาไปทำข้อสอบจริงๆ ในห้องสอบน้องๆ จะไม่เกิด
อาการประหม่า

จากการที่ข้อสอบ GAT จะสามารถสอบได้แค่ 1 ครั้ง
ต่อ 1 ปี ซึ่งหมายความว่าน้องจะมีโอกาสสอบแค่ครั้งเดียว
ในรอบของตนเองหากจะแก้ตัวก็ต้องไปซื้อ