

เตรียมมหัศจรรย์
เข้า
บ.1

การสังเกต และ มิติสัมพันธ์





จัดทำโดย สำนักพิมพ์ SKYKIDS
515/276-8 ถ.รังสิต-ปทุมธานี ต.ประชาธิปัตย์ อ.ธัญบุรี จ.ปทุมธานี 12130


เจ้าของ ผู้พิมพ์ผู้โฆษณา สำนักพิมพ์ SKYKIDS
บรรณาธิการอำนวยการ พองเพ็ญ อาษาเทวัญ
บรรณาธิการ รุ่งโรจน์ อาษาเทวัญ, รัตนา ภูมิพิทักษ์
ออกแบบปก ฤทธิเดช พุ่มท้วม
คอมพิวเตอร์กราฟิก ธารณ แสงยิ่ง
พิสูจน์อักษร สิริพรรณ โพธิ์ศรีสุข




จัดจำหน่ายโดย บริษัท สกายบุ๊กส์ จำกัด
515/276-8 ถ.รังสิต-ปทุมธานี ต.ประชาธิปัตย์ อ.ธัญบุรี จ.ปทุมธานี 12130
โทรศัพท์ 0-2958-1125-7, 0-2567-5119 โทรสาร 0-2567-5105
e-mail: sales@skybook.co.th www.skybook.co.th

ราคา **35** บาท
(สงวนลิขสิทธิ์)


ให้เด็กๆ ระบายสีรูปทรงตามที่กำหนดให้



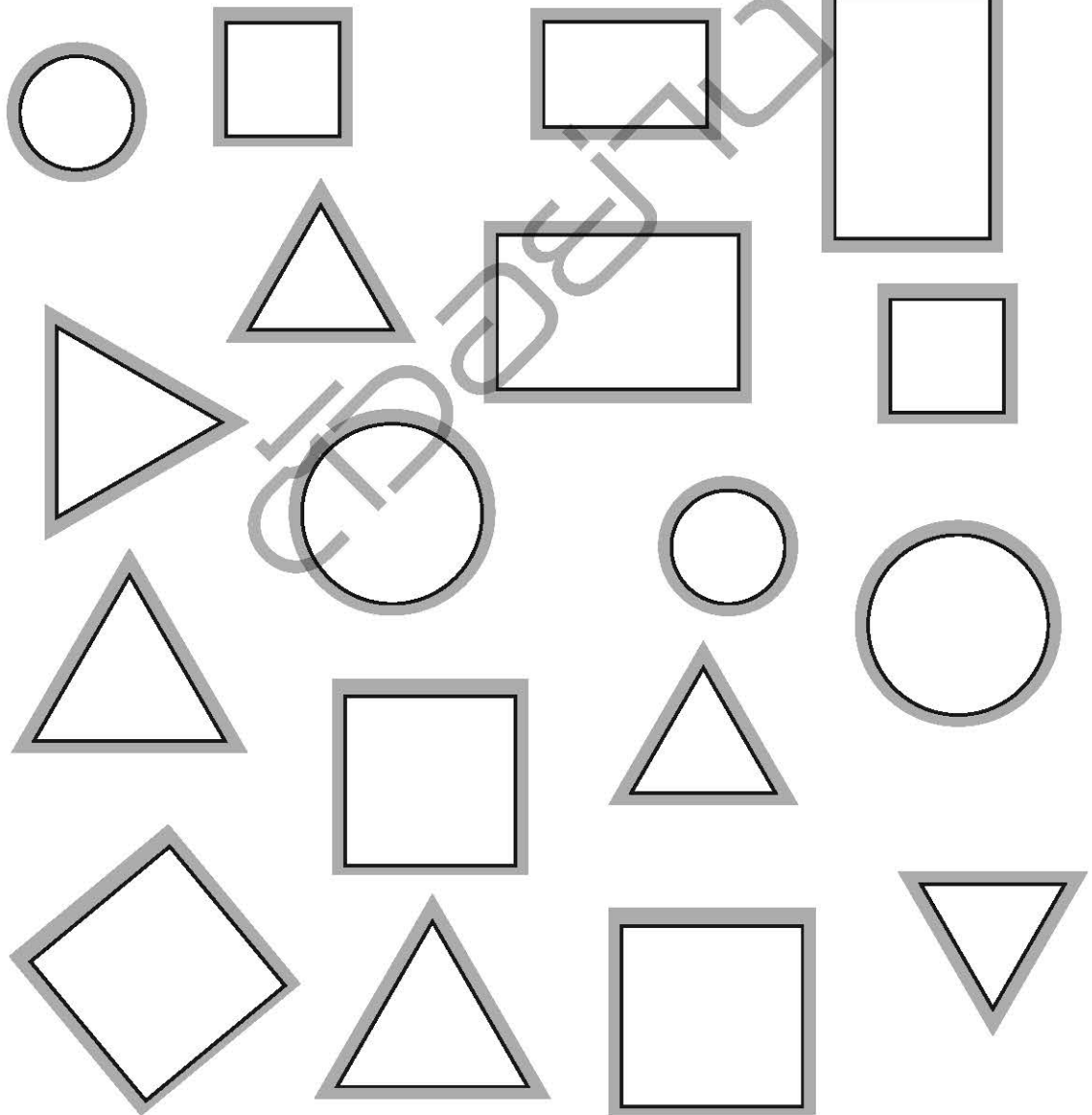
สีฟ้า



สีชมพู


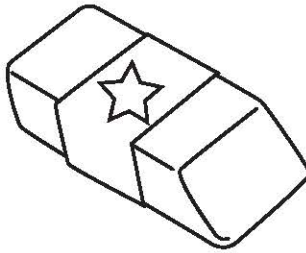
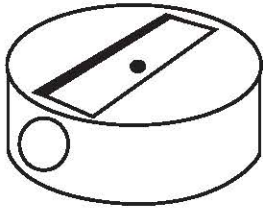


สีส้ม

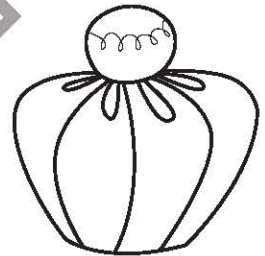

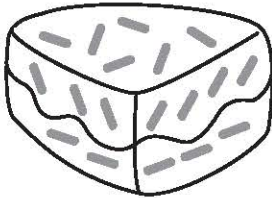


ให้เด็กๆ จิตเครื่องหมาย X ทับภาพสิ่งของที่มีรูปทรงวงกลม 

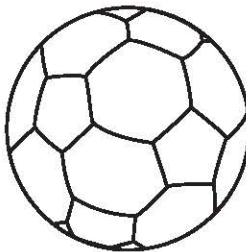
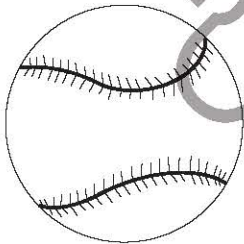
1



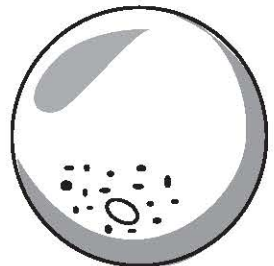
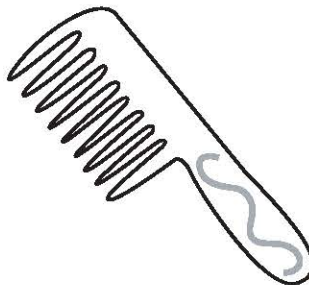
2



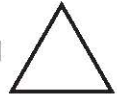
3



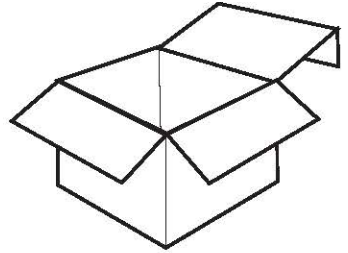
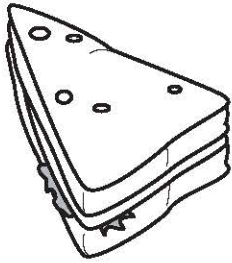
4





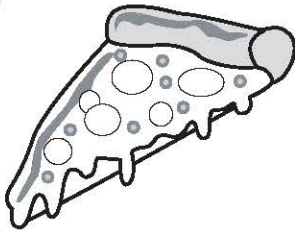
ให้เด็กๆ ขีดเครื่องหมาย X ทับภาพสิ่งของที่มีรูปทรงสามเหลี่ยม




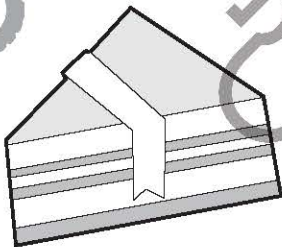
1





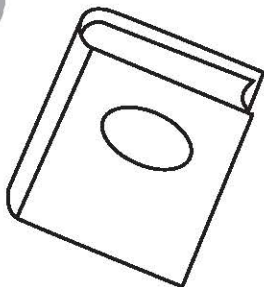
2



3





4




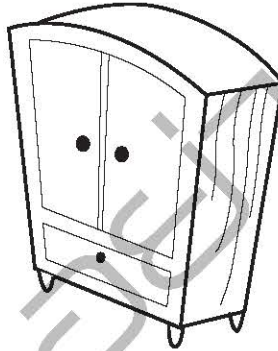

ให้เด็กๆ ขีดเครื่องหมาย X ทับภาพสิ่งของที่มีรูปทรงสี่เหลี่ยม





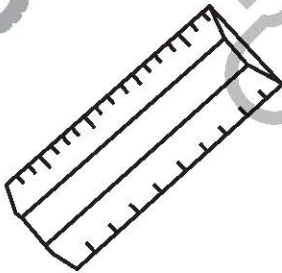
1



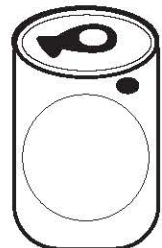
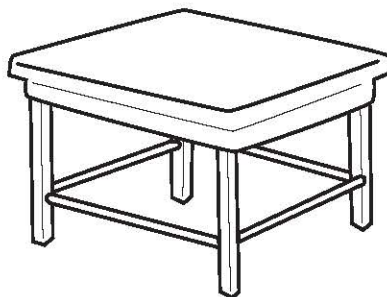

2



3




4




ให้เด็กๆ เขียนรูปทรงสี่เหลี่ยม สามเหลี่ยม และวงกลม (□ △ ○)
ลงในช่องว่างให้ถูกต้อง


1



2



3


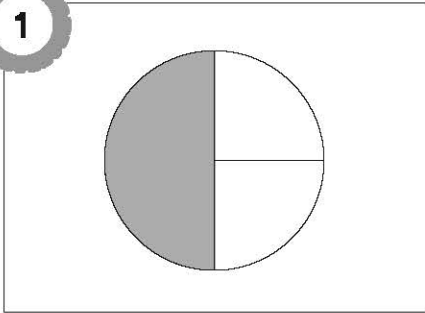


4



ให้เด็กๆ จิตเครื่องหมาย X ทับข้อส่วนที่เรเงาเหมือนเป็นภาพด้านซ้ายมือ

1



ก

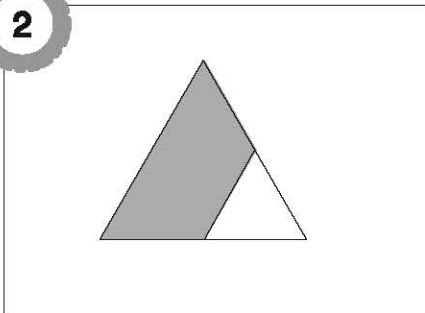


ข



ค


2



ก


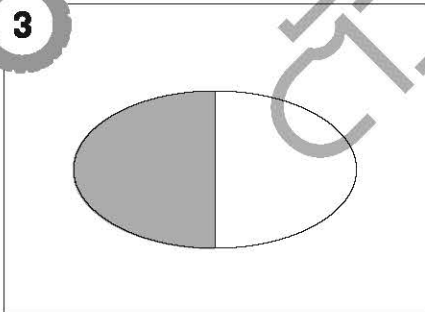


ข



ค


3



ก

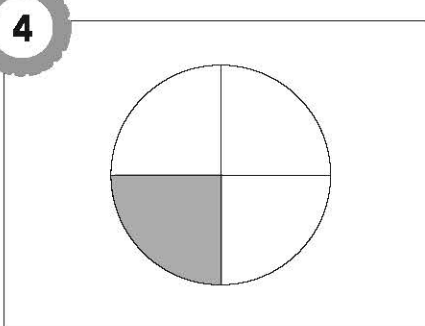


ข



ค

4



ก



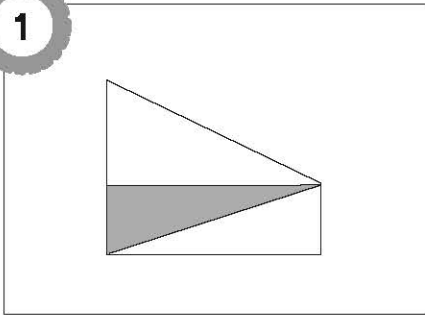
ข



ค

ให้เด็กๆ จัดเครื่องหมาย X ทับข้อส่วนที่เรเงาเหมือนเป็นภาพด้านซ้ายมือ

1



ก

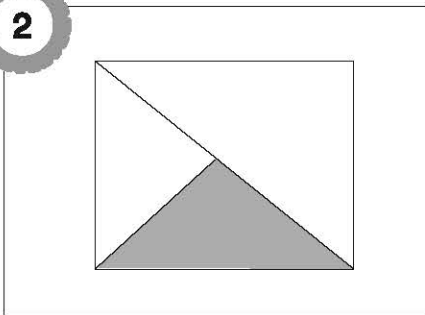


ข



ค

2




ก



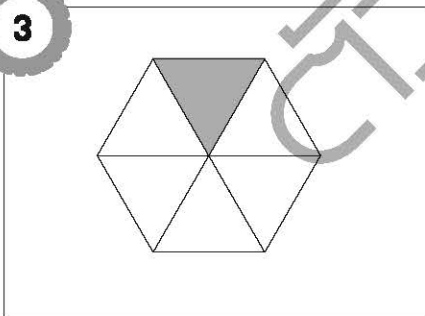
ข




ค



3



ก



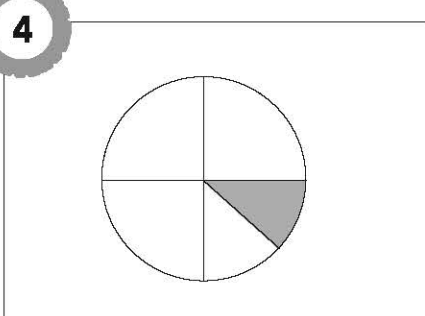
ข



ค



4



ก



ข

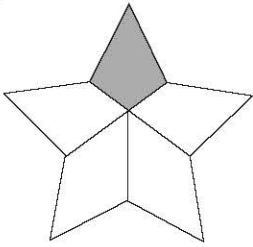


ค



ให้เด็กๆ จิตเครื่องหมาย X ทับข้อส่วนที่เรเงาเหมือนเป็นภาพด้านซ้ายมือ

1



ก

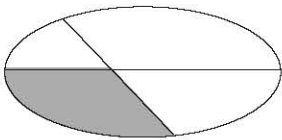


ข



ค

2



ก


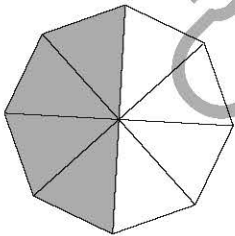


ข



ค


3



ก




ข



ค


4



ก



ข



ค