



ดาวน์โหลดฟรี MP3 ฟังฟัง-พูด
<http://downloads.se-ed.com/9786160841509.zip>



Guru 

พิมพ์ครั้งที่ 5

ทัน

TOEIC

เทคนิคพิชิต

990

คะแนนเต็ม!

Update


แนวข้อสอบเสมือนจริง
200 ข้อ + MP3 ฟังฟัง

เล่มเดียวจบ

ครบทุกเทคนิค!!

- * โทอีกรูปแบบใหม่
- * Grammar 20 ข้อที่ต้องรู้
- * ฟังยังไงให้เข้าใจ & ได้คะแนน
- * อ่านยังไงให้ทันเวลา

inspiration starts here

โดย อาจารย์กระป๋อง (สุพัตรา โยมงาม) เจ้าของเพจ  Guru ทัน TOEIC

เกียรติบัตรการสอนจาก International House London

- กรณีที่ต้องการซื้อจำนวนมาก เพื่อใช้สอน ฝึกอบรม ส่งเสริมการขาย หรือเป็นของขวัญพิเศษ กรุณาติดต่อสอบถามราคาพิเศษได้ที่แผนกการตลาดพิเศษ บริษัท ซีเอ็ดดูเคชั่น จำกัด (มหาชน) โทร. 0-2826-8222 หรือ โทรสาร 0-2826-8356-9

Guru ทัน TOEIC เทคนิคพิชิต 990 คะแนนเต็ม!

โดย สุพัตรา โยมงาม

ราคา 229 บาท



WISDOM
WORLD สำนักพิมพ์ วิสตอมเวิลด์

สงวนลิขสิทธิ์ประเทศไทยตามกฎหมาย

โดย สุพัตรา โยมงาม © พ.ศ. 2564

ห้ามคัดลอก ลอกเลียน ดัดแปลง ทำซ้ำ จัดพิมพ์ หรือกระทำการอื่นใด โดยวิธีการใดๆ ในรูปแบบใดๆ

ไม่ว่าส่วนหนึ่งส่วนใดของหนังสือเล่มนี้ เพื่อเผยแพร่ในสื่อทุกประเภท หรือเพื่อวัตถุประสงค์ใดๆ นอกจากได้รับอนุญาต

1 1 1 - 6 0 0 - 2 6 1

1 4 6 6 2 1 0 9 8 7 6 5 4

ข้อมูลทางบรรณานุกรมของสำนักหอสมุดแห่งชาติ

สุพัตรา โยมงาม.

Guru ทัน TOEIC เทคนิคพิชิต 990 คะแนนเต็ม! -- กรุงเทพฯ:

ซีเอ็ดดูเคชั่น, 2564.

320 หน้า.

1. ภาษาอังกฤษ--ข้อสอบและเฉลย. I. ชื่อเรื่อง.

420.76

ISBN (e-book) 978-616-08-4250-6

จัดพิมพ์และจัดจำหน่ายโดย



บริษัท ซีเอ็ดดูเคชั่น จำกัด (มหาชน)
SE-EDUCATION PUBLIC COMPANY LIMITED

เลขที่ 1858/87-90 ถนนเทพรัตน แขวงบางนาใต้ เขตบางนา กรุงเทพฯ 10260

โทร. 0-2826-8000 สายงานการผลิต โทร. 0-2826-8333 โทรสาร 0-2826-8589

หากมีคำแนะนำติชม ติดต่อได้ที่ comment@se-ed.com

ค้นหาหนังสือที่ต้องการ ได้เร็ว ทันใจที่ www.se-ed.com

คำนำผู้แต่ง

ก่อนอื่นต้องขอขอบคุณผู้อ่าน **Guru ทัน TOEIC** ทุกท่านที่ให้การตอบรับหนังสือเล่มแรกเป็นอย่างดีเยี่ยม ผู้แต่ง (เอเจ) รู้สึกยินดีเป็นอย่างยิ่งที่หนังสือ **Guru ทัน TOEIC** เป็นเสมือนอาวุธสำหรับใครหลาย ๆ คนในการเตรียมตัวก่อนเข้าสนามสอบโทอิคจริง ๆ

หนึ่งในเรื่องที่น่ายินดีเป็นอย่างยิ่งก็คือ...

สำหรับผู้อ่านหลาย ๆ คน “ภาษาอังกฤษเป็นเรื่องที่ไม่น่ากลัวอีกต่อไป”

มีผู้อ่านจำนวนมากที่ซื้อหนังสือไปอ่านแล้วส่งข้อความกลับมาขอบคุณเอเจในเพจ “**Guru ทัน TOEIC**” แจ้งคะแนนสอบที่ผ่านเกณฑ์ และสามารถทำให้การยื่นสมัครงานต่าง ๆ ลุล่วงไปด้วยดี ขอขอบคุณที่หนังสือเล่มแรกทำให้การเตรียมตัวสอบโทอิคจากเรื่องยากและกดดันกลายเป็นเรื่องง่าย และทำให้ทัศนคติที่มีต่อการเรียน การสอบภาษาอังกฤษเปลี่ยนไปอย่างสิ้นเชิง

สำหรับหนังสือ “**Guru ทัน TOEIC**” เล่มนี้ เอเจได้เพิ่มตัวอย่างใหม่ ๆ และจำนวนข้อสอบที่มากยิ่งขึ้นเข้ามา พร้อมทั้งเพิ่มส่วนของการฟังพร้อมไฟล์เสียง (MP3) ทั้งนี้เพื่อให้สอดคล้องกับข้อสอบแนวใหม่ที่ถูกปล่อยออกมาล่าสุด เอเจหวังเป็นอย่างยิ่งว่าหนังสือเล่มนี้จะเป็นอาวุธคู่กายของทุกคน ช่วยให้ทุกคนได้เตรียมตัวและฝึกปรือข้อสอบให้พร้อมก่อนจะออกสนามรบโทอิคแนวใหม่ที่น่ากลัวครั้งถัดไป

และเช่นเคยนะคะเอเจขอขอบคุณทุกท่านที่มีส่วนช่วยให้หนังสือฉบับปรับปรุงเล่มนี้สำเร็จลุล่วงไปด้วยดี และขอบคุณผู้อ่านทุกท่านที่ตัดสินใจหยิบหนังสือเล่มนี้กลับบ้านไปเป็นอาวุธคู่กาย

ขออวยพรให้ผู้อ่านทุกท่านสนุกกับการอ่าน

“**Guru ทัน TOEIC**” และพร้อมสำหรับการสอบในรอบถัดไป

ขอให้ได้คะแนนเต็มกันทุกคนคะ # เอเจกระป๋อง

Inspiration starts here

ประวัติผู้แต่ง

สุภัตรา โยมงาม (อาจารย์กระป๋อง)

คะแนนโทอิค ครั้งที่ 1 750/990
คะแนนโทอิค ครั้งที่ 2 980/990
คะแนนโทอิค ครั้งที่ 3 เต็ม 990

การศึกษา

- จบการศึกษาระดับปริญญาตรี (เกียรตินิยมอันดับหนึ่ง) จากคณะศึกษาศาสตร์ เอกภาษาอังกฤษ มหาวิทยาลัยเชียงใหม่
- จบประกาศนียบัตรด้านการสอน The IH Certificate in TESOL จากสถาบันไอเอช International House London, England (หนึ่งในสถาบันการสอนภาษาอังกฤษที่มีชื่อเสียงที่สุดแห่งหนึ่งของประเทศอังกฤษ) โดยการรับรองจากมหาวิทยาลัยเคมบริดจ์ ประเทศอังกฤษ

ประวัติการทำงาน

ปี พ.ศ. 2558-ปัจจุบัน

- ผู้แต่งหนังสือ Guru ทัน TOEIC (Best Seller) : SE-ED (SE-EDUCATION Public Company Limited), Thailand
- อาจารย์ประจำสถาบันสอนภาษา iHouse School Khonkaen สถาบันสอนภาษาที่เน้นการติว สอบเข้ามหาวิทยาลัย (ภาษาอังกฤษ) ติวข้อสอบ IELTS, TOEFL, TOEIC, SAT, CU-Tep, CU- AAT, Tu-Get, KKU-AELT, ไควตัมเอจ, GAT/PAT, 9วิชาสามัญภาษาอังกฤษ, Conversation, Grammar
- แอดมินเพจ “Guru ทัน TOEIC” และเพจ “อาจารย์กระป๋อง”
- IELTS Preparation Workshops วิทยากรพิเศษเตรียมตัวสอบไอเอลส์ และโทอิค มหาวิทยาลัยขอนแก่น, มหาวิทยาลัยราชภัฏเลย, มหาวิทยาลัยราชภัฏเลยวิทยาเขตขอนแก่น, มหาวิทยาลัยบูรพา
- วิทยากรพิเศษ English for Law Enforcement โดย ปคม. (กองบังคับการปราบปรามการค้ามนุษย์) ATPDThailand (Anti-Human Trafficking Police Division, Thailand)
- วิทยากรพิเศษ English We can ร่วมกับอาจารย์อดัม แบริดชอร์ “Adam Bradshaw” ณ มหาวิทยาลัยราชภัฏเพชรบูรณ์

- TOEIC Preparation Workshops วิทยากรพิเศษเตรียมความพร้อมนักศึกษาสำหรับเตรียมสอบ ไทอิคและภาษาอังกฤษอื่นๆ
 - มหาวิทยาลัยขอนแก่น, มหาวิทยาลัยบูรพา ชลบุรี, มหาวิทยาลัยราชภัฏเลย จังหวัดเลย, มหาวิทยาลัยราชภัฏเลย วิทยาเขตขอนแก่น, มหาวิทยาลัยราชภัฏ จังหวัดเพชรบูรณ์, มหาวิทยาลัย เทคโนโลยีราชมงคลอีสาน วิทยาเขตขอนแก่น
- วิทยากรพิเศษฝึกทักษะภาษาอังกฤษ ศูนย์พัฒนาฝีมือแรงงาน จังหวัดขอนแก่น จัดฝึกอบรมให้พนักงานโรงแรม Pullman Hotel , Centara Hotel, Avani Hotel, Kosa Hotel พนักงานองค์กร เอกชน ร้านเฟอร์นิเจอร์ Index Living Mall, ไทวัสดุ, BMW ขอนแก่น, ศูนย์กระจายสินค้าโลตัส Tesco Lotus Distribution centre, ธนาคารเพื่อการเกษตรและสหกรณ์การเกษตร จังหวัดขอนแก่น และ ภาคอีสานตอนบน

ปี พ.ศ 2554-2558

- อาจารย์ประจำ สถาบันภาษา Lit School Khon Kaen สถาบันสอนภาษาที่เน้นการติวสอบเข้ามหาวิทยาลัย (ภาษาอังกฤษ) ติวข้อสอบ IELTS, TOEFL, TOEIC, SAT, Cu-Tep, Cu-AAT, Tu-Get, KKU-AELT

ปี พ.ศ 2550 - 2552

- อาจารย์พิเศษสอนภาษาไทยให้ทหารออสเตรเลีย (ระหว่างฝึกปฏิบัติการในประเทศไทย) บริษัท S-3 Services Company Limited, Khon Kaen
- นักแปลเอกสาร ไทย-อังกฤษ และ อังกฤษ-ไทย บริษัท S-3 Services Company Limited, Khon Kaen
- เจ้าหน้าที่และผู้ช่วยอาจารย์ ดูแลนักเรียนต่างชาติ Malvern House กรุงเทพมหานคร ประเทศอังกฤษ
- อาจารย์ประจำโรงเรียนสอนภาษา CEC จังหวัดเชียงใหม่
- อาจารย์ประจำโรงเรียนสอนภาษา NES จังหวัดเชียงใหม่
- เลขานุการ บริษัทส่งออก Siam-Me Dee Thailand, Chiang Mai, Thailand จังหวัดเชียงใหม่



E-mail Address :

englishonlinebyaj@gmail.com

Facebook Fan Page: Guru ทัน TOEIC

HOW TO USE THIS BOOK ?

สำหรับหนังสือเล่มนี้ เอเจระบ่งต้องการเน้นไปที่การเผยแพร่เทคนิคการทำข้อสอบให้ได้คะแนนเยอะ ๆ จึงแยกเทคนิคออกเป็นสองส่วนด้วยกัน คือส่วนของการฟังและส่วนของการใช้ไวยากรณ์ ในส่วนของการฟังนั้น เอเจระบ่งได้แนะนำเทคนิคที่จำเป็นสำหรับการฝึกฟังภาษาอังกฤษโดยทั่ว ๆ ไป เพื่อเป็นการปูพื้นฐานคร่าว ๆ ก่อนที่จะเริ่มเข้าสู่ข้อสอบและเทคนิคที่จำเป็น สำหรับในส่วนที่สองนั้น จะไม่เฟกัสที่การปูพื้นฐานเนื้อหาไวยากรณ์มากนัก แต่ทั้งนี้ก็ได้เสริมไวยากรณ์ในบางเรื่องที่สำคัญ จำไว้ ในภาคผนวก “20 Guru Grammar” ไวยากรณ์ที่จำเป็นหลัก ๆ 20 ข้อ ให้ทุกคนได้ท่องกันรวมถึงคำศัพท์และสำนวนบางส่วนที่ควรจะต้องรู้ก่อนเข้าห้องสอบจริง ดังนั้นหากใครที่แม่นไวยากรณ์แล้ว อาจจะไม่ต้องอ่านภาคผนวกเลย แต่หากใครยังไม่แม่นไวยากรณ์ เอเจระบ่งแนะนำให้หาอ่านไวยากรณ์จากหนังสืออื่น ๆ ตามท้องตลาดก่อนหรือเปิดไปอ่านสรุปจาก “20 Guru Grammar” ก่อนเพื่อให้มีไอเดียในการอ่านเทคนิคต่อไปนะคะ

หนังสือเล่มนี้มีภาษาที่เป็นภาษาพูดของเอเจระบ่งเพื่อให้ง่ายต่อการเข้าใจ และมีตัวอักษรหรือตัวย่อบางอย่างที่สร้างขึ้นมาเพื่อให้การทำข้อสอบง่ายขึ้น รวมทั้งในส่วนของการฟังจะมีการสะกดคำที่อาจไม่ถูกต้องตามหลักการสะกดในภาษาไทยแต่เอเจระบ่งทำด้วยความตั้งใจเพื่อต้องการเน้นคำและเน้นเสียง ยกตัวอย่างเช่น คำว่า “Look-at” อ่านว่า “ลุ๊ก-แค้ท” เอเจระบ่งจะสะกดด้วยไม้ตรีแทนไม้โทซึ่งอาจไม่ถูกต้องตามหลักการสะกดคำภาษาไทย แต่เอเจระบ่งใส่เข้าไปเพื่อต้องการเน้นว่าต้องออกเสียงสูงมากกว่าไม้โทแบบนั้นเป็นต้นนะคะ

เทคนิคการทำข้อสอบทั้งหมดในหนังสือเล่มนี้เกิดจากประสบการณ์ที่เอเจระบ่งสั่งสมมาจากประสบการณ์การสอนและประสบการณ์การสอบโดยตรง ดังนั้นผู้อ่านจึงมั่นใจได้ว่าเทคนิคเหล่านี้ใช้ได้ผลจริง ๆ ขอเพียงแค่คุณผู้อ่านทำตามขั้นตอนที่เอเจระบ่งแนะนำ และฝึกฝนทำข้อสอบให้เยอะที่สุดเท่าที่จะทำได้ ในหนังสือเล่มนี้ เอเจระบ่งก็ได้คัดแบบฝึกหัดมาให้ในระดับหนึ่งแล้ว ซึ่งผู้อ่านทุกท่านต้องอ่านเทคนิคแล้วฝึกตาม โดยจะมีแบบฝึกหัดเพิ่มเติมอยู่ในเพจ “Guru ทัน TOEIC” ขอให้ทุกคนสนุกกับการอ่านหนังสือ “Guru ทัน TOEIC เทคนิคพิชิต 990 คะแนนเต็ม !” เล่มนี้และสามารถสอบได้คะแนนสูง ๆ กันทุกคนนะคะ

TOEIC คืออะไร

TOEIC (โทอิค) ย่อมาจาก Test of English for International Communication เป็นข้อสอบมาตรฐานระดับสากล ในการวัดทักษะภาษาอังกฤษสำหรับธุรกิจ ซึ่งจัดทำขึ้นโดยสถาบัน Educational Testing Service ประเทศสหรัฐอเมริกา ข้อสอบโทอิคจึงเป็นข้อสอบที่ได้รับการยอมรับจากสถาบันการทำงานชั้นนำทั่วโลก

Why do we have to take the TOEIC? (สอบทำไม)

หลายคนอาจยังไม่ค่อยรู้จักกับเจ้า “โทอิค” นี้ดีสักเท่าไร ว่าสอบแล้วเอาไปทำอะไรได้บ้าง เอาเป็นว่าเอเจระบองจะสาธยายให้ฟัง ข้อสอบโทอิค (TOEIC) เป็นข้อสอบที่บ่งบอกความสามารถทางด้านภาษาอังกฤษของเราในเชิงการสื่อสารทางธุรกิจและการสนทนาในชีวิตประจำวัน ฟังดูเหมือนจะ ย้าย ย่าง แต่เมื่อดูคะแนนเฉลี่ยของนักเรียนไทยที่สอบโทอิคแล้ว อยู่ที่ประมาณ 400-550 จากคะแนนเต็ม 990 ซึ่งคะแนนนี้ยังถือว่าน้อยไปและยิ่งเมื่อเทียบกับคะแนนเฉลี่ยของคนสอบจากประเทศเพื่อนบ้านในเอเชียตะวันออกเฉียงใต้ หรือเมื่อคิดถึงปัจจัยที่ว่าเด็กไทยระดับชั้นเรียนภาษาอังกฤษตั้งแต่ออนุบาล (หรือบางคนก็อายุมากกว่า 30 ก็อาจเริ่มเรียนตอน ป.5) สรุปลือเรียนมานานมากแล้ว คนไทยน่าจะได้คะแนนโทอิคมากกว่า 600 คะแนนคะ

ดังนั้นจึงมีหลายสถาบันการทำงานและบางสถาบันการศึกษาทั้งในประเทศและต่างประเทศที่ยอมรับผลคะแนนโทอิคเพื่อการันตีระดับความรู้ภาษาอังกฤษในเบื้องต้น เฉพาะในประเทศไทยของเราก็มี 3 วงการหลัก ๆ ที่ยึดข้อสอบโทอิคเป็นหนึ่งในเกณฑ์การคัดเลือกรับเข้าพนักงานใหม่ เอเจระบองจะยกตัวอย่างบางองค์กรให้ฟังคร่าว ๆ นะคะ ส่วนถ้าใครสนใจข้อมูลงานที่รับคะแนนโทอิคเพิ่มเติม ก็ไปติดตามที่เพจ “Guru ทั้น TOEIC” ได้เลยคะ



ตัวอย่างองค์กรที่รับคะแนน TOEIC

1. บริษัทชั้นนำทั้งในและต่างขาติทั้งหลาย ไม่ว่าจะเป็นปตท. Double A, SCG, SEGATE, และอื่นๆ ใครที่อยากเป็นนักบิน วิศวกร พนักงานต้อนรับในโรงแรม พนักงานบริษัทต่างประเทศ รวมถึงพนักงานที่ต้องการเพิ่มเงินเดือน ก็ควรมีคะแนนโทอิคในมืออย่างต่ำ 550 คะแนน
2. งานสายการบินทุกบริษัท เช่น การบินไทย แอร์เอเชีย บางกอกแอร์เวย์ เจแปนแอร์ไลน์ การ์ตาร์ อหารับเอมิเรตส์ etc. ส่วนใหญ่งานสายการบินจะต้องการคะแนนโทอิคที่ประมาณ 600 ขึ้นไป
3. งานโรงแรม ตำแหน่งต่างๆ ในสายงานโรงแรม โดยเฉพาะแผนกประสานงาน ประชาสัมพันธ์ และต้อนรับ ต้องมีความสามารถในเรื่องนี้เป็นหลัก ยิ่งระดับผู้บริหารยิ่งต้องเพิ่มพูนทักษะนี้ให้มากขึ้นไปอีก
4. ล่าสุดนี้ เนื่องจากประเทศเราจะเข้าสู่ประชาคมอาเซียน หลายๆ มหาวิทยาลัย ก็ให้นักศึกษามีผลสอบโทอิคก่อนเรียนจบปริญญาตรีด้วย


How to get good scores?

จาก 750 เป็น 980 และได้คะแนนเต็ม 990 : Guru มีเคล็ดลับอะไร

อย่างที่เอเจระบอประยไว้ตั้งแต่ตอนแรกว่า เคยสอบหลายครั้งและได้คะแนนมา 750 ในครั้งแรก แต่ด้วยความมุ่งมั่น จึงสามารถทำคะแนนสอบอีกครั้งได้ 980 คะแนนและสุดท้ายก็ทำคะแนน 990 เต็มได้ ไม่ใช่เรื่องง่ายเลย แต่ก็ไม่ใช่เรื่องยากเช่นกัน ติดตามหนังสือเล่มนี้ตั้งแต่หน้าแรกไปจนจบหน้าสุดท้าย รับรองได้คะแนนเพิ่มซัวร์! **ทุกอย่างเป็นไปได้ถ้าใจเราพร้อม**

SE-ED

inspiration starts here



เป้าหมายก่อนเริ่มอ่าน

SE-ED

inspiration starts here

You choose the future with your actions each day.

-James Clear



สารบัญ

	หน้า
Guru ชะที มีอะไรในข้อสอบ.....	12
Guru ชะที หุติแคไหน.....	13
Guru แค่ดูรูป.....	22
Part 1: Photographs	
Guru แค่ฟัง Key Words.....	30
Part 2: Question and Response	
Guru แค่อ่านไว.....	59
Part 3: Short Conversations	
Guru รู้ลึท รู้จริง.....	75
Part 4: Short Talks	
Guru ทั้นเกม Grammar.....	85
Part 5: Incomplete Sentences	
Guru อ่าน Text อย่างเขียน.....	137
Part 6: Text Completion	
Guru อ่านอย่างไรให้ทันเวลา.....	149
Part 7: Reading Comprehension	
ภาคผนวก	179
Test แบบทดสอบ.....	219
Answer Key.....	281
Tapescript Practice.....	301

Guru ชะที มีอะไรในข้อสอบ



หน้าตาข้อสอบ
เป็นไง

ข้อสอบ TOEIC แบ่งออกเป็น 2 ทักษะด้วยกันคือ

1. Listening คือ ข้อสอบในส่วนของกรฟัง จำนวน 100 ข้อ ในเวลาประมาณ 45 นาที ฟังแค่ 1 รอบ ไม่สามารถกลับไปทวนซ้ำได้
2. Reading Comprehension คือ ข้อสอบในส่วนของความเข้าใจเรื่องไวยากรณ์ ภาษาอังกฤษ คำศัพท์ สำนวน และทักษะในการอ่านจับใจความ จำนวน 100 ข้อ ในเวลา 75 นาที

Listening Section แบ่งออกเป็น 4 ส่วน คือ

Part 1: Photographs	6	ข้อ
Part 2: Question-Response	25	ข้อ
Part 3: Short Conversations	39	ข้อ
Part 4: Short Talks	30	ข้อ

Reading Section แบ่งออกเป็น 3 ส่วน คือ

Part 5: Incomplete Sentences	30	ข้อ
Part 6: Text Completion	16	ข้อ
Part 7: Reading Comprehension	48	ข้อ

- Single Passages
- Double Passages
- Triple Passages

Guru ชะที ชูดีแคไหน

หลายคนบอกว่ามีปัญหาเหลือเกินกับการฟังฝรั่งพูดไม่ออก เป็นเพราะเราไม่ดีหรือฝรั่งพูดไม่รู้เรื่องกันแน่ (ว่าไปไหน) อันที่จริงแล้วปัญหาอยู่ที่พื้นฐานการพูดภาษาไทยกับภาษาอังกฤษ แตกต่างกัน หากเราเข้าใจจุดนี้ก็รู้แล้ว!!



Step 1 Guru ทำความรู้จักกัน

Step 2 Guru พาฝึกหูและฝึกออกเสียง

Step 3 Guru ฝึกทำข้อสอบ


Step 1 Guru ทำความรู้จักกัน

SE-ED
Inspiration starts here

เรามาทำความรู้จักและคุ้นเคยกับภาษาอังกฤษกันก่อนนะคะ ว่าทำไมเจ้าภาษาอังกฤษที่ว่ามันช่างวุ่นวาย ฟังยาก พูดยากเสียจริง ภาษาอังกฤษแตกต่างจากภาษาไทยอยู่มาก ในหนังสือเล่มนี้ เอเจกระป๋องจะพาไปทำความรู้จักกับการออกเสียงในภาษาอังกฤษแบบคร่าว ๆ เพื่อให้ผู้อ่านที่จะสอบโทอิคได้ฝึกฝนกันก่อนจะเริ่มทำข้อสอบจริงค่ะ

1. จำไว้เลยว่าภาษาอังกฤษมีการเชื่อมเสียง

ในการเชื่อมเสียงนั้นทำโดยการลากเสียงท้ายของคำหน้าไปผสมกับเสียงสระของคำที่ตามมา เช่น “look at me” ถ้าอ่านตามคำเป๊ะๆ เราจะอ่านว่า “ลู้ค แอท มี” แต่ในบางกรณีเราอาจจะได้ยินฝรั่งพูดว่า “ลู้ค แคท มี” เห็นมั้ยคะว่ามีการลากเสียง k (ค/ก) มาเชื่อมกับสระเอของคำถัดไป ทำให้เสียงที่ได้ยินเหมือนคำศัพท์ใหม่ ทั้งที่จริงแล้วคือศัพท์ที่คุ้นหูเราเป็นอย่างดีนั่นเอง



มาดูหน่อยซิว่า มันเชื่อมเสียงยังไงกันบ้างละ

คำที่ลงท้ายด้วยเสียง "s/es"

Example : works as → เวิร์คซ์ แอช เป็น เวิร์ค_แซส
 as usual → แอช ยูสมวล เป็น แอช_ซุสมวล

ตัวอย่างประโยค

He works as an artist.

ฮี เวิร์คซ์ แอช แอน อาร์ทิสท์

กลายเป็น

ฮี เวิร์ค_แซช_แซน_นาร์ทิสท์

SE-ED

inspiration starts here

ไปกันใหญ่เลยใช้มัยละคะ ยิ่งเมื่ออยู่ในประโยคแล้วยิ่งฟังยากมากขึ้น หลายคนอาจมี
 ตั๊บไปเลย คิดว่าเป็นคำศัพท์ใหม่ที่ตัวเองไม่รู้จักซะงั้น แต่ที่จริงแล้วคุณกำลังโดนหูตัวเองหลอก
 อยู่ เพราะงั้นรู้แบบนี้แล้วก็เซดใส่ตัวหลอกเลยนะคะ

คำที่ลงท้ายด้วยเสียง “-ed”

-ed นี้ก็ใช้อยู่เลย ทำเอาหลายคนหัวหมุนมานักต่อนักแล้ว หลายคนก็เอเจกระป๋อง เคยเจอจะมีปัญหาเหมือนกันคือ เรื่องการออกเสียงกริยาช่องที่ 2 ซึ่งลงท้ายด้วย -ed อาทิเช่น อ่านคำว่า “stopped” เป็น “สตอปเบ็ด” (ฮั่นแน่! เคยอ่านแบบนี้กันรีเปล่า) ที่จริงคำนี้ไม่ได้ อ่านว่า “สตอปเบ็ด” นะคะ

แล้วมันอ่านยังไง ขอเทคนิค
ง่าย ๆ ให้จำกันหน่อยค่ะ



จำ! วิธีออกเสียง “-ed”

เมื่อเจอคำที่ลงท้ายด้วย -ed ให้จำว่าจะมีเสียงท้ายที่จะได้ยินแค่ 4 เสียงเท่านั้น คือเสียง /t/ (ที) /d/ (ดี) /id/ (อิด) /ed/ (เอ็ด) เห็นมั้ยคะว่าเสียง “เบ็ด” ไม่มี จึงไม่สามารถอ่าน “stopped” ว่า “สตอปเบ็ด” นะคะ

ก่อนสิ่งอื่นใด เมื่อเจอคำที่ลงท้ายด้วย -ed สิ่งเดียวที่ต้องทำคือ ให้ดูศัพท์คำนั้นว่าก่อนเติม -ed ลงท้ายด้วยพยัญชนะอะไร

- หากลงท้ายด้วย “t หรือ d” ออกเสียงเป็น “/id/, /ed/” ได้เลย เช่น want + ed wanted อ่านว่า ว็อน-ทิด หรือ ว็อน-เท็ด
- หากเป็นกรณีอื่น ก็ให้เทียบเสียงท้ายกับเสียง “ท” และเสียง “ด” ดูซิว่าเสียงเหมือนตัวไหนมากกว่ากัน ตัวอย่างเช่นคำว่า “stopped” ก่อนเติม -ed คำนี้ลงท้ายด้วยเสียง p ซึ่งก็คือ “พ” ในภาษาไทยนั่นเอง คราวนี้ลองเอาเจ้า “พ” ของเราไปใส่ “สระอะ” ลีคะ “พะ” ออกเสียงเหมือน “ดะ หรือ ทะ”

ลองขยับปาก
ตามดูนะค่ะ



“พะ-พะ-พะ” ออกเสียงเหมือน
“ทะ” ใช่มั้ยคะ
ดังนั้นคำว่า Stopped
จึงอ่านว่า สตอป-ที

ที่นี้ลองมาฝึกอ่านคำข้างล่างนี้ดู เอเจกระป๋องมีเฉลยให้ต่อท้าย แต่อย่าเพิ่งแอบดูก่อนนะ พร้อมแล้วไปฝึกออกเสียงกันเลย

visited	strengthened	staffed	stored
played	attended	stated	jammed
stacked	laughed	waited	planned

(เฉลยเรียงตามคำศัพท์ซ้ายไปขวาจากแถวแรก ออกเสียงเป็น id/ d/ t/ d/ d/ id/ id/ d/ t/ t/ id/ d)

อย่าเพิ่งท้อนะคะ เพราะนี่เป็นการปูพื้นเสียงเหมือนกับการสร้างตึกนั่นแหละ หากรากฐานมั่นคง เราจะสร้างตึกให้สูงแค่ไหนก็ได้ ภาษาอังกฤษก็เช่นเดียวกัน ฝึกตอนแรกอาจจะดูยาก ๆ และใช้เวลาสักหน่อย แต่เมื่อพื้นฐานเราแข็งแรง ต่อไปเราจะสามารถใช้ภาษาอังกฤษได้โดยอัตโนมัติ และผลที่ตามมาคุ้มค่าจริง ๆ ลู๊ ๆ นะคะ TOEIC 990 ค่ะเนนรอเราอยู่ค่ะ

2. จำไว้เลยว่าภาษาอังกฤษมีการลดเสียง

ลดรูปคำ

การลดเสียงประเภทนี้ทุกคนคงคุ้นเคยแล้ว โดยเฉพาะในประโยคปฏิเสธ รูปย่อทั่วไปและรูปย่อปฏิเสธที่มักจะสร้างปัญหาให้กับเราผู้ฟังทั้งหลาย ได้แก่

I'm (แอม)	You're (ยู' ราร์)	We're (เวียร์)
They're (เธ' รา)	He's (ฮีส)	She's (ชีซ)
It's (อิทซ์)	I'll (อัล)	You'll (ยูล)
We'll (วีล)	They'll (เธล)	He'll (ฮील)
She'll (ชีล)	I've (ไอฟว์)	We've (วีฟ)
They've (เธฟ)	I'd (ไอด์)	don't (ดันท์)
doesn't (ดาซ' เซินท์)	didn't (ดින්ท์)	haven't (แฮฟ' วีนท์)
hasn't (แฮซ' ซีนท์)	won't (วันท์)	etc.

หมายเหตุ สัญลักษณ์ **Ø** คือการออกเสียง th โดยเอาลิ้นดันที่ฟันหน้าบนแล้วเปล่งเสียงออกมา
สัญลักษณ์ **θ** คือการออกเสียง th โดยเอาลิ้นแลบออกมานิดเดียวระหว่างฟันบนและฟันล่าง

ออกเสียงคำเบาๆ

คำเหล่านี้เมื่ออยู่โดดๆ มักไม่มีปัญหา แต่เมื่อเข้าไปอยู่ในส่วนของประโยคแล้วเหมือนจะถูกกลืนกินไปเลย หลายคนอาจจะไม่ได้ยินด้วยซ้ำ ดังนั้น เรามาทำความเข้าใจกับเสียงที่จะหายไป ในประโยคกันดีกว่า เพื่อว่าไปเจอประโยคคล้ายๆ กันในข้อสอบ จะได้ใช้หลักการนี้เดาศัพท์ที่หายไปได้นะคะ คำที่มักถูกกลืนกินที่ว่านี้มี 3 กลุ่มด้วยกันคือ

- Prepositions (คำบุพบท) เช่น in, on, at, for, from และอื่นๆ
- Modal Verbs (กริยาช่วย)
- Articles and Other Determiners (คำนำหน้านามและคำชี้เฉพาะเจาะจงอื่นๆ)

มาดูตัวอย่างที่ละกลุ่มเลยดีกว่า

1. Prepositions (คำบุพบท)

เมื่อมีการนำคำบุพบทมาใช้ในประโยคแล้ว เสียงจะเบาจนแทบไม่ได้ยินเลยต้องเงี่ยหูฟังดีๆ นะคะ โดยเฉพาะในข้อสอบส่วนแรกของโทอิคที่ต้องดูรูปภาพประกอบ เช่น

- “It’s for all of us.”

ถ้าอ่านแบบซ้ำๆ จะได้ยินว่า อิทซ์ ฟอว์ ออล ออฟว์ อัซ แต่ถ้าเร็วๆ จะเป็น อิทซ์ พะ รอลฟ ฟัช เห็นมั๊ยคะ เสียงคำบุพบท “for-ฟอว์” กลายเป็นแค่คำสั้นๆ “พะ” หรือ เฟอะ ไปซะงั้น

- “It’s on the red table.”

อ่านซ้ำๆ ได้ว่า อิทซ์ ออน เรด เท เบิ้ล อ่านเร็วๆ จนเป็น อิซ ซอน เรอะ เรด เท เบิ้ล (ไอ้โห! แม่เจ้า มึนจริงๆ) 

2. Modal Verbs (กริยาช่วย)

ในที่นี้เอเจกรบองจะเน้นที่กริยาช่วยที่มีความหมายในตัวเองที่เรียกว่า Modal Verb นะคะ เช่น will, would (จะ) can, could (สามารถ) shall, should (ควรจะ) may, might (อาจจะ)

สมมติเมื่อโจททย์พูดว่า I ____ come today. (ไอ คัม ทะ’ เดย์) คำที่สองฟังไม่ค่อยถนัด ได้ยินแต่สระเอ แค่นั้น แต่ไม่แน่ใจว่ามันคืออะไรกันแน่ ระหว่าง I can. “ไอ แคน (ฉันสามารถ)” หรือ I can’t “ไอ แคนท์ (ฉันไม่สามารถ)” ตรงนี้ถ้าเดาผิดจบกันเลยนะคะ ความหมายต่างกันลิบลับเลย Guru แนะนำเลยว่าประโยคนี้นอกว่า “ไอ แคนท์ คัม” เพราะ ถ้าแปล

ว่า “สามารถ” เราอาจจะได้ยิน “สระอี → ไอ คีน คัม ทะ’ เด”

หรืออีกตัวอย่างที่เจอบ่อยเช่นกัน “We will meet them.” วี วิล มีท เอม อาจจะกลายเป็น We'll วี-วิล-มีท-อิม ต้องตั้งใจฟังให้ดี ๆ นะคะ ทั้งนี้ทั้งนั้นก็อย่าลืมดูบริบทประกอบด้วยนะจ๊ะ

3. Articles & Other Determiners (คำนำหน้านาม)

คำพวกนี้ก็เป็นอีกกลุ่มที่มักจะถูกกลดเสียงไป อาทิ a, an, the, my เป็นต้น มาดูตัวอย่างกันค่ะ

- We have got **the** book here. (วี แฮฟว์ กอท เดอะ บุค เฮียร์)

เมื่อออกเสียงคำเบาๆ ตรงคำว่า “the” จะได้ยินเป็น “อะ”


- That's **my** book. (แรทซ์ มาย บุค)

เมื่อออกเสียงคำเบาๆ ตรงคำว่า “my” จะได้ยินเช่น “มะ” หรือ “มา”



3. จำไว้เลยว่าไม่จำเป็นต้องสำเนียง (accent) เหมือนฝรั่ง แต่ต้องมีการออกเสียง (pronunciation) ให้ถูกต้อง

หลายคนเข้าใจผิดคิดว่าต้องมีสำเนียงให้เบ๊ะเหมือนฝรั่งถึงจะใช้ได้ แต่ที่จริงแล้วไม่จำเป็นเลยล่ะ สิ่งที่สำคัญคือ “pronunciation & tone” ต่างหาก ถ้าเทียบกับภาษาไทยง่ายๆ ก็เหมือนไม้เอก ไม้โท นั่นเองค่ะ พอโทนเสียงต่างกันบีบ อาจกลายเป็นคำใหม่ไปเลย ต้องระวังให้ดีนะคะ!





เห็นรียังคะว่าการอ่านและการฟังสัมพันธ์กันแค่ไหน หากเราอ่านถูก เมื่อฟังก็จะง่ายตายเหมือนปอกกล้วยเข้าปากเลยทีเดียว เอาละคราวนี้ลองมาปรับหู ปรับการออกเสียงของเรากันใหม่ แล้วลองตั้งใจฟังฝรั่งดูซิ เอเจกระป๋องแนะนำให้ฝึกฟัง ฝึกพูดบ่อยๆ รับรอง แจ๋วววว!!!!

สำหรับคุณผู้อ่านที่ไม่เคยทาน คงจะแปลกใจว่าแกงโหระแห้วคืออะไร จริงๆ แล้ว แกงโหระแห้วคืออาหารทางภาคเหนือที่ใส่ทุกอย่างรวมกันหมด แต่อร่อยมากเลย เอเจกระป๋องเลยถือโอกาสเรียกส่วนนี้ว่า “แกงโหระแห้ว” เพราะตอนนี้เราจะเอาเทคนิคการฟังทุกข้อมารวมกันทั้งหมด

Step 2 Guru พาฝึกหูและฝึกออกเสียง

ลองฝึกพูด ฝึกหูตัวเองดูซิ คงมัน่น่าดู! สังเกตประโยคแรกจะเป็นประโยคที่เราอาจได้ยิน หากพูดซ้ำๆ แต่ถ้าพูดเร็วๆ บีบจะแปลงร่างเป็นประโยคที่สองคะ

- I've asked Steward to do it. ถ้าพูดซ้ำๆ จะเป็น ไอ แอฟวี่ แอชร์ท สตุเวิร์ด ทู ดู อิท แต่ถ้าพูดเร็วๆ จะเป็น ไอฟ แอชร์ท สตุเวิร์ด ทู ดูว หวิด
- It takes about four hours to get to York from here. ถ้าพูดซ้ำๆ จะเป็น อิท เทคซ์ อะเบ๊าท์ โฟร์ ฮาว์ เวอร์ซึ ทู เกท ทู ยอร์ค ฟรอม เฮียร์ ถ้าพูดเร็วๆ จะเป็น อิท เทค ซะเบ๊าท์ โฟว์ ร่าว์ เวอร์ซึ ทู เกท ทู ยอร์ค ฟร้อม เซร์
- They'll meet at eleven. ถ้าพูดซ้ำๆ จะเป็น เถ วิล มีท แอท อีเลฟเวิน ถ้าพูดเร็วๆ จะเป็น เถล มีท เทท ทีเลฟเวิน

Step 3 Guru พาทำข้อสอบ

พร้อมจะไปดู Step 3 กันในข้อสอบในส่วนการฟังกันรียังคะ พร้อมแล้ว ลุย!!!!

คุณกำลัง “ปวดหัว”
กับคะแนน
TOEIC
อยู่หรือเปล่า

อยากสมัครงาน
แต่คะแนน TOEIC ยังไม่ถึง

บริษัทจะเลื่อนขั้นเพิ่มเงินเดือนให้
แต่ต้องมีคะแนน TOEIC

สอบแต่ละที่ได้คะแนนน้อยนิดจริง ๆ

คุณจะเป็น “กูรู” รู้ทัน ข้อสอบ TOEIC ก่อนใคร

- ประสบการณ์ตรงจากผู้เขียนในฐานะตัวต่อภาษาอังกฤษมากกว่า 10 ปี และผู้สอบที่เคยเพิ่มคะแนนจาก 750 เป็นคะแนนเต็ม 990
- เน้นเทคนิคเคล็ดลับทั้ง Listening Section และ Reading Section เพื่อคว้าคะแนน 990 เต็มได้ง่ายๆ!
- สรุปไวยากรณ์ คำศัพท์ และสำนวนที่จำเป็นเพื่อใช้ในชีวิตประจำวัน



Update

แนวข้อสอบเสมือนจริง
200 ข้อ + MP3 ฟังฟัง

ดาวน์โหลดฟรี MP3 ฟังฟัง-พูด

<http://downloads.se-ed.com/9786160841509.zip>



สอบถามเรื่องการดาวน์โหลดไฟล์ MP3 ได้ที่นี่เลย!
📌 ภาษาอังกฤษพร้อมใจ



พร้อมจำหน่ายในรูปแบบ

- e-book audio CD / MP3 audiobook
 ปกอ่อน LARGE PRINT (ตัวอักษรขนาดใหญ่)

- อนุบาล ประถม Audio CD DVD สติ๊กเกอร์ ระบายสี
 มัธยม ผู้ใหญ่ MP3 โปสเตอร์ บัตรคำศัพท์ คู่มือสอน



www.se-ed.com



sbc.fans



SE-ED Publisher



ไอไลน์มี
สแกนเลย!

www.se-ed.com

ISBN 978-616-08-4250-6



9 786160 842506
229 บาท

กูรูทัน TOEIC เทคนิคพิชิต 990 คะแนนเต็ม!
หมวด : คู่มือเตรียมสอบ