



เพลิดเพลินกับการอ่าน สนุกสนานกับการเรียนรู้

ตัวภาษาอังกฤษ สอบเข้า ม.1

Conversation II: Vocabulary

(เทคนิคการทำข้อสอบบทสนทนาและคำศัพท์)

นันทนา โอชาว่า
(ครูจอย)

ตัวเข้มการสอบ

ในส่วนของบทสนทนาและคำศัพท์
พร้อมตัวอย่างข้อสอบเหมือนจริง

ที่ช่วยเพิ่มทักษะ
การทำข้อสอบได้ดียิ่ง

สำหรับเด็กประถม
เตรียมสอบเข้า ม.1

ติวภาษาอังกฤษสอบเข้า ม.1 Conversation และ Vocabulary

(เทคนิคการทำข้อสอบบทสนทนาและคำศัพท์)

นันทนา โอชาว่า (ครูจอย)



จัดทำโดย **Book Caffe learning** สำนักพิมพ์

ในเครือบริษัท เพชรประกาย จำกัด

81 ถนนเสรีไทย แขวงมีนบุรี เขตมีนบุรี กรุงเทพฯ 10510

โทรศัพท์ 0 2540 5535 # 103 โทรสาร 0 2540 5568

Homepage : <http://www.phetpraguy.com>

สงวนลิขสิทธิ์ © **Book Caffe** สำนักพิมพ์ พ.ศ. 2562

ห้ามทำการลอกเลียนไม่ว่าส่วนหนึ่งส่วนใดของหนังสือเล่มนี้ นอกจากจะได้รับอนุญาต

ข้อมูลทางบรรณานุกรมของหอสมุดแห่งชาติ

นันทนา โอชาว่า (ครูจอย).

ติวภาษาอังกฤษสอบเข้า ม.1 Conversation และ Vocabulary

(เทคนิคการทำข้อสอบบทสนทนาและคำศัพท์)--กรุงเทพฯ : Book Caffe learning, 2562.

144 หน้า

1. ภาษาอังกฤษ--ข้อสอบและเฉลย. I. สัมโอ, ผู้วาดภาพประกอบ. II. ชื่อเรื่อง.

420.76

ISBN 978-616-441-462-4

บรรณาธิการ จารุณี จันทร์ลอยนภา

ออกแบบปก วิรัชทร สุธีรางกูร

ออกแบบรูปเล่ม KanomDesign Studio

พิมพ์ที่ บริษัท พี เอ็น เค แอนด์ สกายพรีนติ้งส์ จำกัด

5 ซอยมาเจริญ 1 แยก 1 แขวงหนองค้างพลู เขตหนองแขม กรุงเทพฯ 10160

จัดจำหน่ายโดย บริษัท อมรินทร์ บুক เซ็นเตอร์ จำกัด



108 หมู่ที่ 2 ถนนบางกรวย-จตุรนต์ ตำบลมหาสวัสดิ์

อำเภอบางกรวย จังหวัดนนทบุรี 11130

โทรศัพท์ 0 2423 9999 โทรสาร 0 2449 9222, 0 2449 9500-6

Homepage : <http://www.naiin.com>

ราคา 125 บาท

คำนำสำนักพิมพ์

หนังสือชุดนี้เป็นหนังสือติวภาษาอังกฤษสำหรับเด็กประถมศึกษาที่กำลังเตรียมสอบเข้ามัธยมศึกษาปีที่ 1 โดยจะแบ่งเนื้อหาออกเป็น 3 เล่ม เพื่อให้สามารถบรรจุเนื้อหาซึ่งประกอบไปด้วยรายละเอียดหลักของแต่ละเล่มและตัวอย่างข้อสอบที่ออกสอบบ่อยๆ พร้อมคำเฉลยและการอธิบายโดยละเอียด เพื่อให้เด็กๆ ที่อ่านได้รับความรู้และความเข้าใจในข้อสอบนั้นๆ เป็นอย่างดี

โดยผู้เขียน (ครูจอย) เป็นอาจารย์ที่เคยสอนในระดับชั้นประถมศึกษาในโรงเรียนที่มีระบบ English Program และตอนนี้สอนอยู่ที่โรงเรียนนานาชาติที่ใช้ภาษาอังกฤษในการสอนทุกรายวิชา รวมถึงรับติวตัวต่อตัวและกลุ่มเล็กๆ ให้กับนักเรียนที่สนใจติวสอบอย่างเข้มข้น ทั้งการสอบในโรงเรียนและการสอบเข้า ม.1 โดยเด็กๆ ที่เรียนกับครูจอยล้วนสอบเข้าโรงเรียนที่ตั้งใจไว้ คิดเป็น 90% ขึ้นไป ครูจอยมีประสบการณ์ในการสอนและติวการสอบวิชาภาษาอังกฤษให้เด็กๆ ในระดับประถมสอบเข้ามัธยมมานานกว่า 10 ปี

สำหรับเล่มนี้ Conversation และ Vocabulary (เทคนิคการทำข้อสอบบทสนทนาและคำศัพท์) ประกอบไปด้วยเนื้อหา ดังนี้

1. สำนวนต่างๆ ในบทสนทนา โดยแยกตามหมวดหมู่ เช่น การทักทาย การแนะนำบุคคลให้รู้จักกัน การแสดงความยินดี การแสดงความเสียใจ ฯลฯ พร้อมตัวอย่างข้อสอบ

2. รายการคำศัพท์ที่ควรรู้ในการทำข้อสอบ โดยแยกเป็นหมวดหมู่ เช่น สิ่งของในบ้าน สถานที่ อาชีพ สัตว์ต่างๆ คำกริยาที่ควรรู้ พร้อมตัวอย่างข้อสอบ

ขอให้เด็กๆ ตั้งใจ พยายามทำความเข้าใจกับสิ่งที่ครูจอยสอนและอธิบายรับรองว่าเด็กๆ จะได้พัฒนาความรู้ รวมถึงทราบเทคนิคในการทำข้อสอบในส่วนของ Conversation และ Vocabulary ในการสอบเข้าระดับมัธยมศึกษาตอนต้นอย่างแน่นอน

บรรณาธิการสำนักพิมพ์

สารบัญ



ตอนที่ 1 บทสนทนาในสถานการณ์ต่างๆ


7

1 การทักทาย	8
● ตัวอย่างข้อสอบที่ 1 การทักทาย	13
2 การแนะนำตนเองและผู้อื่นให้รู้จักกัน	17
● ตัวอย่างข้อสอบที่ 2 การแนะนำตนเองและผู้อื่นให้รู้จักกัน	22
3 การกล่าวคำลาและคำอวยพร	25
● ตัวอย่างข้อสอบที่ 3 การกล่าวคำลาและคำอวยพร	27
4 การขอโทษ	29
● ตัวอย่างข้อสอบที่ 4 การขอโทษ	32
5 การให้ข้อมูลส่วนตัว	33
● ตัวอย่างข้อสอบที่ 5 การให้ข้อมูลส่วนตัว	35
6 การเชื้อเชิญ	37
● ตัวอย่างข้อสอบที่ 6 การเชื้อเชิญ	42
7 การขอร้องและขออนุญาต	45
● ตัวอย่างข้อสอบที่ 7 การขอร้องและขออนุญาต	48
8 บทสนทนาทางโทรศัพท์	49
● ตัวอย่างข้อสอบที่ 8 บทสนทนาทางโทรศัพท์	52
9 การเสนอความช่วยเหลือและการขอบคุณ	55
● ตัวอย่างข้อสอบที่ 9 การเสนอความช่วยเหลือและการขอบคุณ	59
10 การให้คำแนะนำและการกล่าวคำชม	61
● ตัวอย่างข้อสอบที่ 10 การให้คำแนะนำและการกล่าวคำชม	63
11 การเสนอสิ่งต่างๆ ให้	65
● ตัวอย่างข้อสอบที่ 11 การเสนอสิ่งต่างๆ ให้	68

12	ในร้านอาหารและการสั่งอาหาร	70
●	ตัวอย่างข้อสอบที่ 12 ในร้านอาหารและการสั่งอาหาร	74
13	การแสดงความคิดเห็น ความสงสาร และความเสียใจ	77
●	ตัวอย่างข้อสอบที่ 13 การแสดงความคิดเห็น ความสงสาร และความเสียใจ	80

ตอนที่ 2 คำศัพท์ที่ควรรู้ในการทำข้อสอบ 83

หมวดหมู่ 1	สัตว์	85
หมวดหมู่ 2	อาหาร เครื่องดื่ม ขนม และผักผลไม้	89
●	อาหารและขนม	89
●	เครื่องดื่ม	90
●	ผัก	90
●	ผลไม้	91
หมวดหมู่ 3	สิ่งของ	93
●	เกี่ยวกับบ้าน	93
●	เกี่ยวกับโรงเรียนและสำนักงาน	95
●	เครื่องมือ	95
หมวดหมู่ 4	อาชีพ	97
หมวดหมู่ 5	สถานที่	99
หมวดหมู่ 6	ร่างกายและความเจ็บป่วย	101
●	อวัยวะในร่างกาย	101
●	ความเจ็บป่วย	102
หมวดหมู่ 7	ครอบครัว	105
หมวดหมู่ 8	คำวิเศษณ์ บอกลักษณะของสิ่งต่างๆ	107
●	รูปร่างที่เห็นภายนอก	107
●	คุณลักษณะภายใน/นิสัย	107
●	ความรู้สึก	107
●	รูปร่างและขนาด	108
●	สัมผัสและรสชาติ	109
●	สี	109




หมวดหมู่ 9 วัน เดือน และดวงดาว	110
หมวดหมู่ 10 เกี่ยวกับศาสนา	112
หมวดหมู่ 11 เลขจำนวนนับและเลขลำดับที่	113
● ตัวเลขที่นับจากหลักหน่วย 1-20	113
● เลขลำดับที่ Ordinal numbers	114
หมวดหมู่ 12 กริยา 3 ช่อง	116
● Irregular Verb กริยาอปกติ	116
● Regular Verb กริยาปกติ (ไม่เปลี่ยนรูป)	119
ตัวอย่างข้อสอบ คำศัพท์ที่ควรรู้ในการทำข้อสอบ	121

เฉลยตัวอย่างข้อสอบ 128

การทักทาย เฉลยตัวอย่างข้อสอบ	129
การแนะนำตนเองและผู้อื่นให้รู้จักกัน เฉลยตัวอย่างข้อสอบ	130
การกล่าวคำลาและคำอวยพร เฉลยตัวอย่างข้อสอบ	131
การขอโทษ เฉลยตัวอย่างข้อสอบ	132
การให้ข้อมูลส่วนตัว เฉลยตัวอย่างข้อสอบ	133
การเชื่อเชิญ เฉลยตัวอย่างข้อสอบ	134
การขอร้องและขออนุญาต เฉลยตัวอย่างข้อสอบ	135
บทสนทนาทางโทรศัพท์ เฉลยตัวอย่างข้อสอบ	136
การเสนอความช่วยเหลือและการขอบคุณ เฉลยตัวอย่างข้อสอบ	137
การให้คำแนะนำและการกล่าวคำชม เฉลยตัวอย่างข้อสอบ	138
การเสนอสิ่งต่างๆ ให้ เฉลยตัวอย่างข้อสอบ	139
ในร้านอาหารและการสั่งอาหาร เฉลยตัวอย่างข้อสอบ	140
การแสดงความคิดเห็น ความสงสาร และความเสียใจ เฉลยตัวอย่างข้อสอบ	141
เฉลยตัวอย่างข้อสอบ คำศัพท์ที่ควรรู้ในการทำข้อสอบ	142

ตอนที่ 1

บทสนทนา ในสถานการณ์ต่างๆ




1

การทักทาย


การทักทายในช่วงเวลาต่างๆ



Good morning. สวัสดีตอนเช้า




Good afternoon. สวัสดีตอนบ่าย




Good evening. สวัสดีตอนเย็น/ค่ำ




Good night. ราตรีสวัสดิ์
(ใช้กล่าวลาในตอนกลางคืน
ไม่ใช่คำทักทาย)



Hello. สวัสดี



Hi. สวัสดี
(ไม่เป็นทางการ
หรือใช้กับคนที่สนิทกัน)



How do you do? สวัสดี ยินดีที่ได้รู้จัก
(กล่าวทักทายครั้งแรกที่ได้พบกัน)

การตอบรับคำทักทาย

หากกล่าวคำว่า Good morning.

ผู้กล่าวตอบพูดว่า Good morning.

หากกล่าวคำว่า Good afternoon.

ผู้กล่าวตอบพูดว่า Good afternoon.

หากกล่าวคำว่า Good evening.

ผู้กล่าวตอบพูดว่า Good evening.

หากกล่าวคำว่า Good night.

ผู้กล่าวตอบพูดว่า Good night.

(เป็นคำใช้กล่าวลาในตอนกลางคืน
ไม่ใช่คำทักทาย)


หากกล่าวคำว่า Hello.

ผู้กล่าวตอบพูดว่า Hello.

หากกล่าวคำว่า Hi.

ผู้กล่าวตอบพูดว่า Hi.

(ไม่เป็นทางการหรือคนที่สนิทกัน)



หากกล่าวคำว่า How do you do?

ผู้กล่าวตอบพูดว่า How do you do?

(ใช้กล่าวตอบทักทายครั้งแรกที่ได้พบกัน
อย่างเป็นทางการมากๆ)

ไม่นิยมใช้ แต่ออกข้อสอบบ่อยมาก

การถามสารทุกข์สุกดิบ

How are you?

สบายดีไหม

How have you been?

How are you doing?

What's up?

How are things?


How's it going?

How's everything with you?

เป็นอย่างไรบ้าง (ไม่เป็นทางการ)

การตอบรับการถามไถ่สารทุกข์สุกดิบ

● กรณีสบายดี



Fine, thank you / thanks.

สบายดี ขอขอบคุณ

Good.

ก็ดี

Well.

ก็ดี

Okay.

ก็โอเค (ไม่เป็นทางการ)

Not (too) bad.

ก็ไม่เลว

So so.

ก็เรื่อยๆ, กึ่งนั้นๆ (ไม่เป็นทางการ)


Not much.

ไม่มีอะไรพิเศษ

Nothing special.

ไม่มีอะไรพิเศษ

● กรณีไม่สบาย



I'm not so well today.

Not so well. I have a fever.

Not very well. I have a flu.

วันนี้ฉันไม่ค่อยสบาย

วันนี้ฉันไม่สบาย มีไข้

วันนี้ฉันไม่สบายเป็นไข้หวัดใหญ่

● การตอบกลับหากได้ยินเพื่อนบอกว่าไม่สบาย

I'm sorry to hear that.

Take care of yourself.

That's too bad.

What's the matter?

Get well soon.

เสียใจที่ได้ยินเช่นนั้น

ดูแลสุขภาพของคุณด้วยนะ

แย่จังเลย

เป็นอะไร

หายเร็วๆ นะ

การถามกลับ

And you?


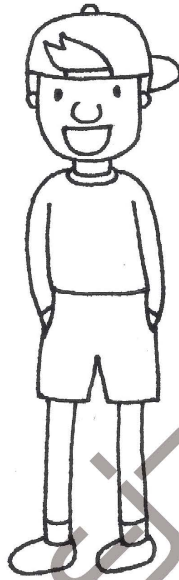
What about you?

How about you?



แล้วคุณล่ะ

คำทักทายที่เกี่ยวกับดินฟ้าอากาศ



It's a lovely day, isn't it?
It isn't very nice today, is it?
It's nice and warm, isn't it?
It isn't a lovely day, is it?

วันนี้อากาศดีนะ
วันนี้อากาศไม่ดีเลยนะ
วันนี้อากาศดีและอบอุ่นนะ
วันนี้อากาศไม่ดีเลยนะ

การตอบรับคำทักทายที่เกี่ยวกับดินฟ้าอากาศ

Yes, it is.
Yes, it's lovely.
No, it isn't.
No, it's terrible.

ค่ะ วันนี้อากาศดี
ค่ะ วันนี้อากาศดี
วันนี้อากาศไม่ดีเลย
วันนี้อากาศไม่ดีเลย

ตัวอย่างข้อสอบที่ 1

การทักทาย

1. Situation : Pauline, who is a new student, is looking for the classroom number 201.

Pauline : Excuse me, where is the classroom number 201?

Sean : Are you new to the school? _____ A _____ Sean.
Nice to meet you.

Pauline : _____ B _____. Nice to meet you, too.

Sean : I am going to that room, you can go there with me.

- A. 1. It is
2. My friend call me
3. My name is
4. My friend's name is
- B. 1. I'm Pauline.
2. You are my friend.
3. You are Sean.
4. Pauline is my friend.

2. Helen : Good morning. How are you today?

Malee : _____ A _____. I have a cold.

Helen : _____ B _____.

- A. 1. I am fine.
2. I am ten years old.
3. My name is Malee
4. I am not really well.
- B. 1. What's the matter?
2. Get well soon.
3. Have a good day.
4. I feel terrible.

3. Nana and Mayuko are close friends, but they have not met each other for ten months. What would Nana say when she first meet Mayuko?

1. How are you, sir?
2. How have you been?
3. I am glad to know you.
4. Hi, see you tomorrow.

4. You are going to meet your friend from London at the airport.
It is the first time for him to come to Thailand.

you say : _____

- | | |
|------------------------------|--|
| 1. Welcome to Thailand. | 3. When was your last trip to Thailand. |
| 2. Welcome back to Thailand. | 4. Where did you stay in Thailand last year? |

5. Situation : Layla has just met a new friend at an airport.

Layla : My name is Layla. I'm from Australia. _____ A _____ ?

Clare : I'm Clare! _____ B _____ .

- | | |
|--|---|
| A 1. What do you do? | 3. What will you study? |
| 2. What about you? | 4. Are you interested in law? |
| B 1. Oh, I can speak many languages. | 3. Have you ever been to Jordan before? |
| 2. Well, I went to Thailand last year. | 4. I am a new student from America. |

6. Situation : Jack runs into John at a department store.

Jack : Hello, John. How are you?

John : _____ A _____ . What about you?

Jack : Very well, thank you. What do you do now, John?

John : _____ B _____ . I work in a computer company.
What are you?

Jack : I'm a reporter.

- | | |
|------------------|----------------------|
| A 1. Thanks. | 3. You're welcome. |
| 2. Fine, thanks. | 4. Nice to meet you. |
| B 1. Quite well. | 3. A programmer. |
| 2. Quite busy. | 4. Glad to meet you. |

7. **Sosuke** : Hello, Shuji. We haven't met for a long time. How is everything?

Shuji : _____ . It's very nice to see you again.

1. Not too bad.
2. Good night.
3. Happy boy.
4. I miss him.

8. **Situation** : Dennis meets Issac, his friend, in the city.

Dennis : Hi! Issac. Long time no see. How are things?

Issac : Hi! Dennis. _____ **A** _____. How's your family?

Dennis : I am fine, but my wife's got a cold.

Issac : _____ **B** _____. I hope she'll be better soon.

Dennis : Thanks a lot. Oh! _____ **C** _____. I have an appointment.
See you later.

Issac : Bye.

- A**
1. Not too bad.
 2. How do you do?
 3. How bad!
 4. Nice to meet you, too.
- B**
1. That sounds nice.
 2. I'm sorry to hear that.
 3. That's fantastic.
 4. I'm afraid I have no idea.
- C**
1. Nice to see you again.
 2. I've got to go now.
 3. See you.
 4. Don't worry.

9. **George** : Good morning, Sarah _____ ?

Sarah : Fine. How about you?

George : OK. Thanks.

1. How do you do?
2. What's happening?
3. What about you?
4. How's everything with you?

10 Mayuko : Hi, Yui.

Yui : Hi, Mayuko. What's up?

Yui : _____.

1. How do you do?

3. That's too sad.

2. How's life?

4. Fine, thanks.

ตัวอย่าง

การแนะนำตนเอง และผู้อื่นให้รู้จักกัน

การแนะนำตนเอง



Hi, My name is _____. สวัสดี ฉันชื่อ _____

Hi, I'm _____. What's your name? สวัสดี ฉันชื่อ _____

คุณชื่ออะไรคะ

Hello. My name is _____. สวัสดี ฉันชื่อ _____

I'd like to introduce myself. ฉันต้องการที่จะแนะนำตัวเอง

I'm _____. ฉันชื่อ _____


May I introduce myself? ขออนุญาตแนะนำตัว

My name is _____. ฉันชื่อ _____

Let me introduce myself. ขออนุญาตแนะนำตัว

I'm from Thailand. ฉันมาจากประเทศไทย

การกล่าวตอบการแนะนำตัวเอง



Hi, My name is _____. สวัสดี ฉันชื่อ _____

My name is _____. สวัสดี ฉันชื่อ _____

I'm glad to meet you. I'm _____. ยินดีที่ได้รู้จัก ฉันชื่อ _____

Pleased to meet you. I'm _____. ยินดีที่ได้รู้จัก ฉันชื่อ _____


Nice to meet you.

It's a pleasure to meet you.

It's very nice to meet you.

I'm glad to meet you.

ยินดีที่ได้รู้จัก



หมายเหตุ

Nice to meet you.

ผู้กล่าวตอบ พูดว่า Nice to meet you, too.

I'm glad to meet you.

ผู้กล่าวตอบ พูดว่า I'm glad to meet you, too.

สำนวนอื่นๆ เพื่อถามต่อหลังจากได้แนะนำตัวกันแล้ว

Where are you from?

Where do you come from?

คุณมาจากไหน

