



มี Mind Map
อ่านเข้าใจง่าย



Short Note



GRAMMAR & CONVERSATION

เตรียมสอบ O-NET ป.6



swimming pool



Jim

How much does
it cost?



It's 1,000 baht.



John



They go to the
swimming pool.



เล่มเดียวครบทั้งไวยากรณ์และประโยคสนทนา
เนื้อหาตรงตามหลักสูตรแกนกลาง แบ่งเนื้อหา
ออกเป็นบทย่อย เพื่อให้บททวนได้ง่ายภายใน 30 วัน



เหมาะสำหรับนักเรียนและผู้ที่ต้องการฟื้นฟูภาษาอังกฤษ

150-


Short Note



GRAMMAR &
CONVERSATION



เตรียมสอบ O-NET ป.6



SHORT NOTE GRAMMAR & CONVERSATION

เตรียมสอบ O-NET ป.6



ISBN 978-616-527-994-9

ราคา 150 บาท

สงวนลิขสิทธิ์ตามพระราชบัญญัติลิขสิทธิ์ (ฉบับที่ ๒๕๕๖) พ.ศ. ๒๕๕๘ โดยสำนักพิมพ์เอ็มไอเอส
ห้ามทำส่วนหนึ่งส่วนใดของหนังสือเล่มนี้ไปออกเลียนแบบ ทำสำเนา ถ่ายเอกสาร หรือนำไปเผยแพร่บน
อินเทอร์เน็ตและเครือข่ายต่างๆ ไม่ว่าจะในรูปแบบใดๆ นอกจากจะได้รับอนุญาตเป็นลายลักษณ์อักษรจากทาง
สำนักพิมพ์เท่านั้น

ชื่อผลิตภัณฑ์และเครื่องหมายการค้าต่างๆ ที่อ้างถึงเป็นของบริษัทนั้นๆ

คณะผู้จัดทำ

บรรณาธิการสำนักพิมพ์ ซิดพับซ์ กวีวรรณ บรรณาธิการ บุษกร กัทลี ผู้เขียน อิสริย์ แจ่มช่า
ศัลปภรรม วนไฉย ต้นจรรย์ลาภ พิสูจน์อักษร บุษกร กัทลี อุจจาว บัวทอง
ประสานงานสื่อสิ่งพิมพ์ บุษกร กัทลี ฝ่ายการตลาด วราลี สิทธิจินดาวงค์
พิมพ์ที่ บริษัท พิมพ์ดี จำกัด ผู้พิมพ์/ผู้โฆษณา เสริม ทนแขกไซ



จัดพิมพ์โดย : **IgEnglish** ในเครือสำนักพิมพ์เอ็มไอเอส
213/3 ซอยพิจนนาทสร 1 (สาทรประดิษฐ์ 34 แยก 6) แขวงบางโพงพาง
เขตยกนนาท กรงททท 10120 โทรศัทพ์ 0-2294-8777 (สายออตโนเมต)
โทรสาร 0-2294-8787 www.MISbook.com

จัดจำหน่ายโดย : บริษัท ซีเอ็ดยูเคชั่น จำกัด (มหาชน)
ถนนบางนา-ตราด แขวงบางนา เขตบางนา กรงททท 10260
โทรศัทพ์ 0-2739-8000 โทรสาร 0-2739-8609
www.se-ed.com

กรณได้ทำการสั่งซื้อจำนวนมาก กรุณาติดต่อฝ่ายการตลาด สำนักพิมพ์เอ็มไอเอส
โทรศัทพ์ 0-2294-8777 เพื่อรับส่วนลดพิเศษ

หากหนังสือเล่มนี้ผลิตไม่ได้มาตรฐาน อาทิ หน้ากระดาษสลับกัน หน้าชำรุดขาดหาย
ทางสำนักพิมพ์ยินดีรับผิดชอบเปลี่ยนให้ใหม่ โดยสงวนเปลี่ยนตามที่อยู่ต้นฉบับ หรือติดต่อ
สำนักพิมพ์เอ็มไอเอส โทรศัทพ์ 0-2294-8777 (สายออตโนเมต)





จากสำนักพิมพ์



เมื่อเข้าสู่ช่วงโค้งสุดท้ายของการเตรียมตัวสอบ น้องๆ หลายคนอาจกำลังมองหา หรือตั้งใจว่าจะทำ **Short Note** ไว้อ่านเพื่อทบทวนไวยากรณ์ไวยากรณ์ภาษาอังกฤษและ บทสนทนาพื้นฐานที่จำเป็นสำหรับการสอบ

Short Note ที่น้องๆ สืออยู่นี้คือคู่มือที่น้องๆ กำลังมองหา ซึ่งในเล่มได้ รวบรวมเนื้อหาที่จำเป็นสำหรับการสอบ เนื้อหาอิงหลักสูตรแรกๆ โดยแบ่งเป็น บทย่อยเพื่อให้ง่ายต่อการทบทวน ครบทั้งไวยากรณ์และบทสนทนา จัดทำในรูปแบบสีสดใส ภาพการ์ตูนประกอบน่ารัก มี **highlight** ตัวเน้นเพื่อให้เห็นได้ง่าย อีกทั้งยังมี **Mind Map** พร้อมคำอธิบายเพิ่มเติมเพื่อเสริมสร้างความเข้าใจให้ มากยิ่งขึ้น แค่ว่าเล่มนี้ติดตัวใช้ก็มีใจเกิน 100% แล้ว นอกจากนี้จะใช้ตอนเตรียมตัว สอบแล้ว **Short Note** เล่มนี้ยังเป็นคู่มือช่วยจำอย่างดีสำหรับผู้ที่ต้องการฟื้นฟู ภาษาอังกฤษได้ทุกเพศทุกวัยอีกด้วย

ทางเราหวังเป็นอย่างยิ่งว่า **Short Note Grammar & Conversation** เล่มนี้จะ เป็นคู่มือเล่มโปรดสำหรับทุกๆ คน



ไอเก็ตอิงลิชพับลิชชิง

CONTENTS



Day 1 : Noun, Article & Pronoun	6
Day 2 : Adjective & Adjective Comparison	31
Day 3 : Adverb & Adverb Comparison	54
Day 4 : Preposition	72
Day 5 : Punctuation	84
Day 6 : Simple Sentence & Compound Sentence	96
Day 7 : Imperative, Request & Asking Permission	102
Day 8 : Verb to be, Verb to do & Verb to have	110
Day 9 : Present Simple Tense & Present Continuous Tense	116
Day 10 : Past Simple Tense & Past Continuous Tense	120
Day 11 : Yes-No Question	125
Day 12 : Wh-Question	132



Day 13 : How many, How much & Quantifiers		142
Day 14 : Telling Time		152
Day 15 : Modal Auxiliary Verbs		158
Day 16 : Future Simple Tense		166
Day 17 : Present Perfect Tense		169
Day 18 : Regular & Irregular Verbs		173
Day 19 : If Clause		186
Day 20 : Passive Voice		190
Day 21 : Greetings & Introductions		195
Day 22 : Describing People & Their Jobs		211
Day 23 : Expressing Feelings		221
Day 24 : Giving Directions		229
Day 25 : Shopping		240
Day 26 : At the Restaurant		250
Day 27 : Sickness		259
Day 28 : Hobbies & Favorite Activities		267
Day 29 : Festivals		279
Day 30 : Weather & Seasons		287
Vocabulary		294

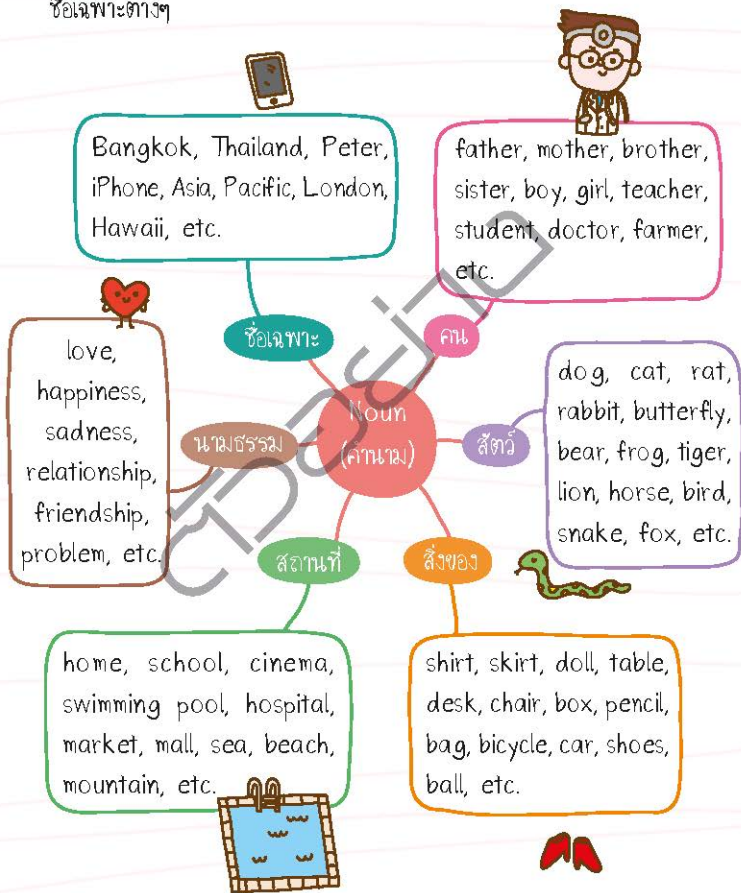
DAY
1

**NOUN, ARTICLE
& PRONOUN**

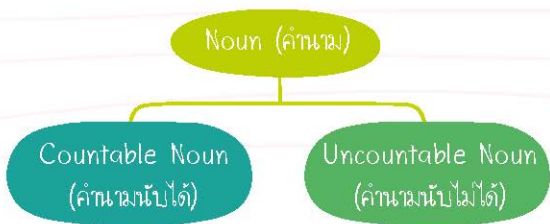
คำนาม คำนำหน้าคำนาม
และคำสรรพนาม

Noun คือ คำนาม

คำนามมีไว้ใช้เรียกชื่อ คน สัตว์ สิ่งของ สถานที่ นามธรรม รวมไปถึง
ชื่อเฉพาะต่างๆ



คำนามแบ่งออกเป็น **Countable Noun** คือ คำนามนับได้ และ **Uncountable Noun** คือ คำนามนับไม่ได้



โดยคำนามที่นับได้ ถ้ามีเพียงชิ้นเดียว เรียกว่า **Singular Noun** (คำนามเอกพจน์)

แต่ถ้ามีมากกว่า 1 สิ่ง จะกลายเป็น **Plural Noun** (คำนามพหูพจน์) ซึ่งส่วนใหญ่แล้วคำนามพหูพจน์จะเติม **s** ท้ายคำ เช่น

book → books
computer → computers



นอกจากการเติม s ท้ายคำแล้ว คำนามบางคำจะมีวิธีการเปลี่ยนเป็นพหูพจน์
ในแบบที่แตกต่างกัน ดังนี้

1. ถ้าลงท้ายด้วย s, ss, x, sh, ch, และ z ให้เติม es เช่น

☆ bus → buses (รถประจำทาง)

☆ glass → glasses (แก้วน้ำ)

☆ fox → foxes (สุนัขจิ้งจอก)

☆ dish → dishes (จาน)

☆ watch → watches (นาฬิกาข้อมือ)

☆ buzz → buzzes (เสียงร้องหึ่งๆ ของผึ้ง)



2. ถ้าลงท้ายด้วย o และหน้า o เป็นพยัญชนะ ให้เติม es เช่น

☆ domino → dominoes (โดมิโน)

☆ tomato → tomatoes (มะเขือเทศ)

☆ potato → potatoes (มันฝรั่ง)

☆ hero → heroes (วีรบุรุษ)



*** ยกเว้นคำนามเหล่านี้ที่ข้างหน้า o เป็นพยัญชนะ สามารถเติม s
ได้เลย

☆ photo → photos (รูปถ่าย)

☆ solo → solos (การบรรเลงเพลงเดี่ยว)

☆ piano → pianos (เปียโน)

☆ memo → memos (บันทึก)

☆ yo-yo → yo-yos (ลูกดิ่ง)



3. แต่ถ้าวหน้า o เป็นสระ ให้เติม s ได้เลย เช่น

☆ radio → radios (วิทยุ)

☆ zoo → zoos (สวนสัตว์)

☆ kangaroo → kangaroos (จิงโจ้)



4. ถ้าวางท้ายด้วย y และหน้า y เป็นพยัญชนะให้เปลี่ยน y เป็น i แล้วเติม es เช่น

☆ fairy → fairies (นางฟ้า)

☆ candy → candies (ลูกกวาด)

☆ baby → babies (เด็กทารก)

☆ copy → copies (สำเนา)

☆ lady → ladies (สุภาพสตรี)

☆ family → families (ครอบครัว)



5. ถ้าวางหน้า y เป็นสระ ให้เติม s ได้เลย เช่น

☆ day → days (วัน)

☆ toy → toys (ของเล่น)

☆ tray → trays (ถาด)

☆ boy → boys (เด็กผู้ชาย)

☆ key → keys (กุญแจ)



* ถ้าเป็นชื่อเฉพาะที่ลงท้ายด้วย y สามารถเติม s ได้เลย เช่น

Judy → Judys (คนที่ชื่อ Judy มีหลายคน)

6. ถ้าลงท้ายด้วย **f** หรือ **fe** ให้เปลี่ยน **f** หรือ **fe** เป็น **v** ก่อน แล้วจึงเติม **es** เช่น

- ☆ **wolf** → **wolves** (หมาป่า)
- ☆ **leaf** → **leaves** (ใบไม้)
- ☆ **wife** → **wives** (ภรรยา)
- ☆ **knife** → **knives** (มีด)
- ☆ **thief** → **thieves** (ขโมย)
- ☆ **shelf** → **shelves** (ชั้นวางของ)



* ยกเว้นคำนามเหล่านี้ที่ข้างหน้า **f** เป็นพยัญชนะ ให้เติม **s** ได้เลยไม่ต้องเปลี่ยนเป็น **v** ก่อน เช่น

- ☆ **gulf** → **gulfs** (อ่าว)
- ☆ **cliff** → **cliffs** (หน้าผา)

7. แต่ถ้าหน้า **f** หรือ **fe** เป็นสระ ให้เติม **s** ได้เลย เช่น

- ☆ **roof** → **roofs** (หลังคา)
- ☆ **belief** → **beliefs** (ความเชื่อ)
- ☆ **chef** → **chefs** (พ่อครัว)
- ☆ **proof** → **proofs** (ข้อพิสูจน์, หลักฐาน)
- ☆ **hoof** → **hoofs** (กีบเท้าสัตว์)
- ☆ **life** → **lives** (ขลุ่ย)
- ☆ **safe** → **safes** (ตู้เงิน)



8. คำนามเอกพจน์ที่เปลี่ยนรูปไปเมื่อเป็นพหูพจน์ เช่น

☆ child → children (เด็ก)

☆ man → men (ผู้ชาย)

☆ woman → women (ผู้หญิง)

☆ person → people (คน)

☆ louse → lice (เหา, หมัด)

☆ mouse → mice (หนู)



9. คำเหล่านี้จะมีรูปเหมือนกันทั้งเอกพจน์และพหูพจน์ เช่น

☆ deer (กวาง)

☆ fish (ปลา)

☆ sheep (แกะ)

☆ salmon (ปลาแซลมอน)

☆ swine (หมู)



10. คำนามต่อไปนี้เป็นรูปพหูพจน์ แต่ต้องใช้ใช้อย่างเอกพจน์เสมอ

☆ news (ข่าว)

☆ headquarters

(กองบัญชาการ)

☆ means (วิธี)

☆ gymnastics

(ยิมนาสติก, กายกรรม)

☆ statistics (สถิติ)

☆ ethics (ศีลธรรม)



☆ economics (เศรษฐศาสตร์)

☆ mathematics (วิชาคณิตศาสตร์)

☆ tactics (กลยุทธ์)

☆ physics (วิชาฟิสิกส์)

Uncountable Noun คือ คำนามนับไม่ได้ หมายถึง สิ่งที่มีมากมายจนเราไม่สามารถนับได้หมด เช่น **sand** (ทราย), **salt** (เกลือ) และบางอย่างก็มีรูปร่างไม่คงที่ เช่น **water** (น้ำ), **coffee** (กาแฟ), **tea** (ชา), **oil** (น้ำมัน), **gas** (ก๊าซ), **air** (อากาศ), **clay** (ดินเหนียว) แต่ถ้าจะนับ เราจะนับภาชนะหรือหน่วยบรรจุแทน ตัวอย่างเช่น

ภาชนะ	หน่วยบรรจุ
a glass of water (น้ำ 1 แก้ว) 	three kilograms of rice (ข้าว 3 กิโลกรัม)
two tablespoons of sugar (น้ำตาล 2 ช้อนโต๊ะ) 	twenty liters of oil (น้ำมัน 20 ลิตร)

Word Choice

- ♥ **teaspoon** (น) ช้อนชา
- ♥ **measuring cup** (น) ถ้วยตวง

นอกจากนี้สิ่งที่เป็นนามธรรมที่จับต้องไม่ได้ อย่าง อารมณ์ ความรู้สึก สถานะ เช่น **love** (ความรัก), **happiness** (ความสุข), **freedom** (อิสรภาพ) ก็จัดเป็นคำนามนับไม่ได้เช่นกัน



สรุป Mind Map คำนาม



Article คือ คำนำหน้าคำนาม ได้แก่ a, an และ the โดย a, an มีความหมายว่า "หนึ่ง" ใช้นำหน้าคำนามนับได้เอกพจน์ที่ไม่ใช่เฉพาะเจาะจง ซึ่งวิธีการใช้ ดังนี้

a ใช้หน้าหน้าคำนามนับได้เอกพจน์ที่ขึ้นต้นด้วยพยัญชนะ เช่น



a book
(หนังสือเล่มหนึ่ง)



a house
(บ้านหลังหนึ่ง)



a carrot
(แครอทหัวหนึ่ง)

ข้อสังเกต คำนามบางคำขึ้นต้นด้วยสระก็จริง แต่เวลาออกเสียงเป็นเสียงพยัญชนะ ก็ต้องใช้ a นำหน้า เช่น

☆ a unicorn (ม้ายูนิคอร์นตัวหนึ่ง)



More Explanation:

u เป็นสระ แต่ในคำนี้ออกเสียง "ยู" เป็นเสียงพยัญชนะ

☆ a university (มหาวิทยาลัยแห่งหนึ่ง)

More Explanation:

u เป็นสระ แต่ในคำนี้ออกเสียง "ยู" เป็นเสียงพยัญชนะ

☆ a European (ชาวยุโรปคนหนึ่ง)




More Explanation:

e กับ u เป็นสระ แต่ในคำนี้ออกเสียง "ยู" เป็นเสียงพยัญชนะ

an ใช้หน้าคำกริยาคำนวณนับได้เอกพจน์ที่ขึ้นต้นด้วยสระ (a, e, i, o, u) เช่น



an ant
(มดตัวหนึ่ง)



an elephant
(ช้างเชือกหนึ่ง)



an umbrella
(ร่มคันหนึ่ง)

ข้อสังเกต คำกริยาคำนวณบางคำขึ้นต้นด้วยพยัญชนะก็จริง แต่เวลาออกเสียงเป็นเสียงสระ ก็ต้องใช้ an นำหน้า เช่น

an hour (หนึ่งชั่วโมง)



More Explanation:

h ในคำนี้ออกเสียง "อ" เป็นเสียงสระ

นอกจากนี้ เราจะใช้ a และ an นำหน้าคำกริยาคำนวณที่เป็นส่วนเกี่ยวข้องกับอาการเจ็บป่วย ตัวอย่างเช่น

- ✦ I have a cold. (ฉันเป็นหวัด)
- ✦ I have a runny nose. (ฉันน้ำมูกไหล)
- ✦ I have a headache. (ฉันปวดหัว)
- ✦ I have a stomachache. (ฉันปวดท้อง)



ในบางวลีจะใช้ **a** และ **an** เสมอ ตัวอย่างเช่น



- ☆ to take a look (ดู) 
- ☆ to take a seat (นั่ง)
- ☆ to make a mistake (ทำผิด)
- ☆ to make a wish (อธิษฐาน)
- ☆ to make a decision (ตัดสินใจ)
- ☆ to keep a secret (เก็บความลับ)
- ☆ to be in a hurry (อยู่ในภาวะเร่งรีบ) 
- ☆ to be in a good temper/mood (อารมณ์ดี)
- ☆ to be in a bad temper/mood (อารมณ์เสีย)
- ☆ to tell a lie (พูดโกหก)
- ☆ to have a good time (อยู่ในช่วงเวลาที่ดี)

the ใช้นำหน้าคำนามที่ต้องการชี้เฉพาะ หรือนั่นสิ่งที่เคยพูดถึง เป็นสิ่งที่ผู้พูดและผู้ฟังรู้กันว่าหมายถึงสิ่งไหน การอ่านออกเสียงคำว่า **the** มี 2 วิธี คือ “เดอะ” กับ “ดี” ซึ่งมีหลักการออกเสียง ดังนี้

1. เมื่อ **the** นำหน้าคำนามที่ขึ้นต้นด้วยพยัญชนะหรือสระที่ออกเสียงเป็นเสียงพยัญชนะ ให้อ่านออกเสียงว่า “เดอะ” เช่น

- ☆ the school (โรงเรียน)
- ☆ the mountain (ภูเขา)
- ☆ the plane (เครื่องบิน) 
- ☆ the university (มหาวิทยาลัย)

2 เมื่อ **the** นำหน้าคำนามที่ขึ้นต้นด้วยสระหรือพยัญชนะที่ออกเสียงเป็นเสียงสระ ให้อ่านออกเสียงว่า “ดิ” เช่น

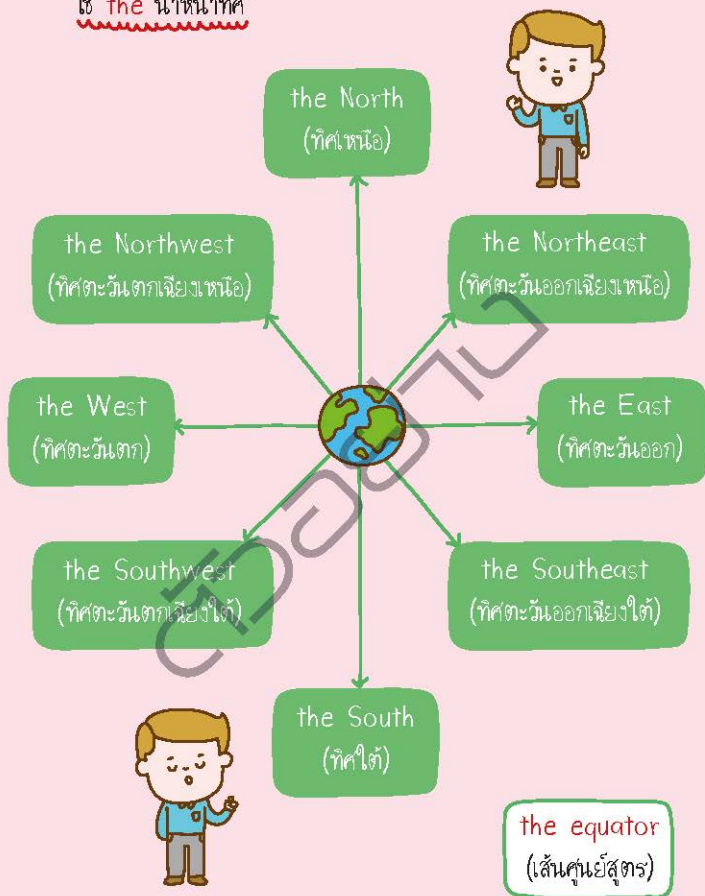
- ☆ the egg (ไข่) 
- ☆ the elevator (ลิฟต์)
- ☆ the umbrella (ร่ม) 
- ☆ the art (ศิลปะ)
- ☆ the hour (ชั่วโมง)

นอกจากการใช้ **the** เพื่อชี้เฉพาะคำนามแล้ว เรายังใช้ **the** กับคำนามบางประเภท ดังนี้

ใช้ **the** นำหน้าคำนามที่ไม่มีเพียงหนึ่งเดียว เช่น



ใช้ the นำหน้าทิศ



ใช้ the นำหน้าชื่อทางภูมิศาสตร์ เช่น แม่น้ำ มหาสมุทร ทะเล ทะเลสาบ
อ่าว ช่องแคบ ทะเลทราย ขั้วโลก เช่น



- ✧ The Mekong River (แม่น้ำโขง)
- ✧ The Chao Phraya River (แม่น้ำเจ้าพระยา)
- ✧ The Malay Peninsula (คาบสมุทรมาลายู)
- ✧ The Suez Canal (คลองสุเอซ)
- ✧ The Malacca Strait (ช่องแคบมะละกา)
- ✧ The Pacific Ocean (มหาสมุทรแปซิฟิก)
- ✧ The Himalayas (เทือกเขาหิมาลัย)
- ✧ The South Pole (ขั้วโลกใต้)
- ✧ The North Pole (ขั้วโลกเหนือ)



ใช้ the นำหน้าเครื่องดนตรี ตัวอย่างเช่น

☺ Mike likes to play the guitar.

ไมค์ชอบเล่นกีตาร์



☺ Jane likes to play the piano.

เจนชอบเล่นเปียโน



ใช้ the นำหน้านามสกุล เพื่อกล่าวถึงบุคคลทั้งสกุล ใช้เป็นคำนามพหูพจน์ และต้องเติม s ไว้ท้ายนามสกุลเสมอ ตัวอย่างเช่น

🍷 The Johnsons come from America.

ครอบครัวจอห์นสันมาจากอเมริกา



Pronoun คือ คำสรรพนาม

เป็นคำที่ใช้เรียกแทนคำนาม ตัวอย่างเช่น

🍷 Janie is my close friend. She is very nice.

เจนี่เป็นเพื่อนสนิทของฉัน เธอน่ารักดีมาก

🍷 The fan is broken. My dad is fixing it.

พัดลมเสีย พ่อของฉันกำลังซ่อมมันอยู่



ประเภทของคำสรรพนาม

1. **Personal Pronoun** คือ คำสรรพนามบุคคล แบ่งออกเป็นสองประเภทย่อย คือ **Subject Pronoun** (สรรพนามประธาน) และ **Object Pronoun** (สรรพนามกรรม)

Personal Pronoun (สรรพนามบุคคล)



Subject Pronoun (สรรพนามประธาน)

ใช้แทนประธานของประโยค
ซึ่งเป็นผู้กระทำกริยา
ในประโยค

Object Pronoun (สรรพนามกรรม)

ใช้แทนกรรมของประโยค
ซึ่งเป็นผู้ถูกกระทำกริยา
ในประโยค

I (ฉัน)

We (พวกเรา)

You (เธอ, คุณ)

They (พวกเขา)

He (เขา)

She (หล่อน)

It (มัน)

บุรุษที่ 1 (ผู้พูด เอกพจน์)

บุรุษที่ 1 (ผู้พูด พหูพจน์)

บุรุษที่ 2 (ผู้ฟัง เอกพจน์, พหูพจน์)

บุรุษที่ 3 (ผู้ที่ถูกกล่าวถึง พหูพจน์)

บุรุษที่ 3 (ผู้ที่ถูกกล่าวถึง เอกพจน์)

บุรุษที่ 3 (ผู้ที่ถูกกล่าวถึง เอกพจน์)

บุรุษที่ 3 (สิ่งที่ถูกกล่าวถึง เอกพจน์)

me (ฉัน)

us (พวกเรา)

you (เธอ, คุณ)

them (พวกเขา)

him (เขา)

her (หล่อน)

it (มัน)

ตัวอย่างประโยคที่ใช้ Subject Pronoun

John and Jim love to swim. They go to the swimming pool on Saturdays.

จอห์นและจิมชอบว่ายน้ำ พวกเขาไปสระว่ายน้ำกันทุกวันเสาร์



More Explanation: Saturdays = every Saturday

🍷 Robert is a waiter. He works at Thai Restaurant.

โรเบิร์ตเป็นพนักงานเสิร์ฟ เขาทำงานที่ร้านอาหารไทย

Word Choice

♥ waiter (n.) พนักงานเสิร์ฟชาย

♥ waitress (n.) พนักงานเสิร์ฟหญิง

คำศัพท์ที่แยกเพศชาย-หญิงที่มักพบบ่อยๆ เช่น

♥ actor (n.) นักแสดงชาย

♥ actress (n.) นักแสดงหญิง

♥ hero (n.) วีรบุรุษ

♥ heroine (n.) วีรสตรี

*หากจะใช้ Subject Pronoun ต้องใช้ให้สอดคล้องกับคำศัพท์นี้เอง ด้วย



🍷 The weather is terrible here. It is very hot.

อากาศที่นี่แย่มากๆ มันร้อนมากๆ เลย

ตัวอย่างประโยคที่ใช้ Object Pronoun

🍷 When I fainted, Jo ran to help me.

ตอนที่ฉันเป็นลม โจวิ่งมาช่วยฉัน

More Explanation:

me = I ซึ่งถูกใจมา

ช่วยได้ จึงเป็นกรรมของประโยค



☹️ That dog ran after Mike, and bit him.

สุนัขตัวนั้นวิ่งตามไมค์และกัดเขา

More Explanation:

📌 him = Mike ซึ่งโดนสุนัขกัด
จึงเป็นกรรมของประโยค



☹️ Please be careful with these glasses.

Don't break them.

กรุณาระวังแก้วน้ำพวกนี้ด้วย

อย่าทำพวกมันแตกเสีย

More Explanation:

📌 them = glasses ซึ่งห้าม
ทำแตก จึงเป็นกรรมของประโยค



2. Definite Pronoun คือ สรรพนามบ่งชี้ ได้แก่



ตัวอย่างเช่น

🍉 Look at that! The thief is getting in Bob's house.

ดูนั่นสิ ขโมยนั้นกำลังเข้าไปในบ้านของบ๊อบ



🍉 I have to buy some buttons, a needle, scissors and some fabric. Where can I buy these?

ฉันต้องซื้อกระดุม เข็ม กรรไกร และผ้า

ฉันจะซื้อของพวกนี้ได้ที่ไหน



🍉 I made some cupcakes.

Do you want to try one?

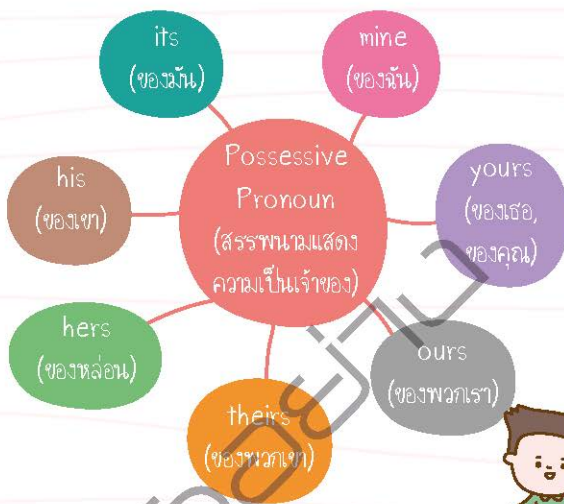
ฉันทำคัพเค้กไว้ เธออยากลองชิมสักชิ้นไหม

More Explanation:

🍷 one ในประโยคนี้ = one of some cupcakes
คัพเค้กหนึ่งชิ้นจากจำนวนหลายชิ้น



3. Possessive Pronoun คือ สรรพนามแสดงความเป็นเจ้าของ ได้แก่



ตัวอย่างเช่น

🍷 A: Whose is this bag?

กระเป๋าใบนี้เป็นของใคร

B: It's mine.

มันเป็นของฉัน

🍷 This pair of sneakers is hers.

รองเท้าผ้าใบคู่นี้เป็นของเธอ

Word Choice

- ♥ sandals (n.) รองเท้าแตะ
- ♥ boots (n.) รองเท้าบูท → 
- ♥ high heels (n.) รองเท้าส้นสูง
- ♥ slippers (n.) รองเท้าเดินในบ้าน



🍷 These duties are **ours**.

หน้าที่พวกนี้เป็นของพวกเรา



4. **Reflexive Pronoun** คือ สรรพนามเน้นผู้กระทำ ได้แก่



ตัวอย่างเช่น

🍷 I washed these clothes by **myself**.

ฉันซักผ้าพวกนี้ด้วยตัวฉันเอง



Short Note



GRAMMAR & CONVERSATION

เตรียมสอบ O-NET ป.6

Short Note ขอดติดีสำหรับน้องๆ ที่กำลังเตรียมตัวสอบ
ภาษาอังกฤษ ไม่ต้องเสียเวลามากเอง แถมยังมีภาพประกอบ
น่ารักๆ เพื่อให้จำเนื้อหาได้จากภาพ และ highlight ตัวเน้น
เพื่อให้เห็นได้ง่ายๆ พร้อมเสริมความเข้าใจยิ่งขึ้นด้วย Mind Map
แต่พกลเล่มนี้ไว้ก็มั่นใจเกิน 100% แล้ว ที่สำคัญเล่มเดียวใช้ได้
ตลอดชีพเลย



เหตุผลที่ควรพกลเล่มนี้ไว้

-  ภาพประกอบสีสันสดใส จำเนื้อหาได้ง่ายสุดๆ
-  ขนาดเล่มกะทัดรัดพกไปที่ไหนก็สะดวก
-  เนื้อหาครบจบในเล่มเดียว
-  เข้าใจเนื้อหาทะเลาะรูปร่างด้วย Mind Map และคำอธิบายเพิ่มเติม



ISBN 978-616-527-994-9



9

786165

279949

พจนานุกรม : ภาษาทาส

รวม 150 บท

สอบถามในราคาพิเศษและรับข่าวสารจากสำนักพิมพ์ติดต่อเรา



MIS BOOK Store



LINE



IG



YT

MISbook



0-2294-8777