

รวมไวยากรณ์ภาษาอังกฤษที่จำเป็นต้องรู้  
ปูพื้นฐานให้แน่นเพื่อนำไปใช้ได้ถูกต้อง


# ไวยากรณ์ อังกฤษ



ฉบับสมบูรณ์



อธิบายกระจ่างทุกหัวข้อ  
สามารถทำความเข้าใจได้อย่างง่ายดาย



มีแบบทดสอบท้ายเรื่องพร้อมเฉลย  
เพื่อทบทวนเนื้อหาและความเข้าใจ

ครอบคลุมเนื้อหามากที่สุด!

โดย กองบรรณาธิการนิตยสารไอเก็ทอิงลิช



199.-

# ไวยากรณ์ อังกฤษ



ฉบับสมบูรณ์

# ไวยากรณ์ อังกฤษ



ฉบับสมบูรณ์

ราคา 199 บาท

ISBN 978-616-527-868-3

สงวนลิขสิทธิ์ตามพระราชบัญญัติลิขสิทธิ์ (ฉบับเพิ่มเติม) พ.ศ. 2558 โดยสำนักพิมพ์เอ็มไอเอส ห้ามนำส่วนหนึ่งส่วนใดของหนังสือเล่มนี้ไปลอกเลียนแบบ ทำสำเนา ถ่ายเอกสาร หรือนำไปเผยแพร่บนอินเทอร์เน็ตและเครือข่ายต่างๆ ไม่ว่าจะในรูปแบบใดๆ นอกจากนี้จะได้รับอนุญาตเป็นลายลักษณ์อักษรจากทางสำนักพิมพ์เท่านั้น  
ชื่อผลิตภัณฑ์และเครื่องหมายการค้าต่างๆ ที่อ้างถึงเป็นของบริษัทนั้นๆ

|                        |  |
|------------------------|--|
| บรรณาธิการสำนักพิมพ์   | ชิตพงษ์ กวีรวุฒิ                             |
| ผู้เขียน               | กองบรรณาธิการนิตยสาร I Get English           |
| ออกแบบปก               | วณิชยา ดันเจริญลาภ                           |
| ออกแบบรูปเล่ม          | ศิรินทรา วัชรเดชสุวรรณ                       |
| ภาพประกอบ              | ณัฐรา ชวนงกูร                                |
| พิสูจน์อักษร           | ประไพ ภูงามเชิง, บุษกร กุห์ลี, ดุจดาว บัวทอง |
| ประสานงานฝ่ายผลิต      | อิสริย์ แจ่มขำ                               |
| ประสานงานสื่อสิ่งพิมพ์ | บุษกร กุห์ลี                                 |
| ฝ่ายการตลาด            | วราลี ลีทธิจินดาวงศ์                         |
| พิมพ์ที่               | บริษัท พิมพ์ดี จำกัด                         |
| ผู้พิมพ์/ผู้โฆษณา      | เสิร์ม พูนพนิช                               |

จัดพิมพ์โดย



ในเครือสำนักพิมพ์เอ็มไอเอส

213/3 ซอยพัฒนาการ 1 (สาธิตประดิษฐ์ 34 แยก 6) แขวงบางโพงพาง  
เขตยานนาวา กรุงเทพฯ 10120

โทรศัพท์ 0-2294-8777 (สายอัตโนมัติ) โทรสาร 0-2294-8787 [www.MISbook.com](http://www.MISbook.com)

จัดจำหน่ายโดย บริษัท ซีอีดียูเคชั่น จำกัด (มหาชน)

1858/87-90 ชั้น 19 อาคารทีซีไอเอฟ ทาวเวอร์ ถนนบางนา-ตราด แขวงบางนา เขตบางนา กรุงเทพฯ 10260

โทรศัพท์ 0-2739-8000 โทรสาร 0-2739-8609 [www.se-ed.com](http://www.se-ed.com)

This book is printed on **Double A** paper,  
Paper from Farmed Trees.



กรณีต้องการสั่งซื้อจำนวนมาก

กรุณาติดต่อฝ่ายการตลาด

สำนักพิมพ์เอ็มไอเอส

โทรศัพท์ 0-2294-8777

เพื่อรับส่วนลดพิเศษ

หากหนังสือเล่มนี้ผลิตไม่ได้มาตรฐาน อาทิ หน้ากระดาษ  
สลับกัน หน้าขาว หน้าขาดหาย สำนักพิมพ์ยินดีรับผิดชอบ  
เปลี่ยนให้ใหม่ โดยสงวนเปลี่ยนแปลงที่อยู่ของสำนักพิมพ์  
หรือติดต่อที่เบอร์โทรศัพท์ 0-2294-8777 (สายอัตโนมัติ)

ในการเรียนภาษาอังกฤษ ทักษะสำคัญที่ใช้คือ ฟัง-พูด-อ่าน-เขียน แต่ยังมีอีกหนึ่งทักษะที่แฝงตัวอยู่ใน 4 ทักษะข้างต้น นั่นคือ ทักษะด้านไวยากรณ์ (Grammatical Skill) นั่นเอง เพราะมันคือกุญแจสำคัญในการสร้างประโยค ซึ่งแน่นอนว่าสำหรับทักษะการฟังและการพูด ไวยากรณ์อาจจะมีส่วนเกี่ยวข้องไม่มากนัก แต่สำหรับทักษะการอ่านและการเขียนจะเกี่ยวข้องกับหลักไวยากรณ์อย่างชัดเจน ซึ่งผู้เรียนภาษาอังกฤษก็คงหนีไม่พ้นการเรียนใน 2 ทักษะนี้เป็นแน่ เมื่อพูดถึงหลักไวยากรณ์ หลายคนคงเข้าใจว่า มันคือการศึกษาที่ประกอบไปด้วยประธาน กริยา และกรรม แต่พอได้ศึกษากันอย่างจริงจัง กลับพบว่ายังมีอีกหลายจุดที่ต้องให้ความสำคัญ และทำความเข้าใจกันอย่างลึกซึ้ง บางท่านอาจคิดว่า ไวยากรณ์ภาษาอังกฤษเป็นเรื่องยากและซับซ้อน แต่เมื่อไรก็ตามที่เราจับหลักได้ก็จะกลายเป็นสิ่งที่ไม่ยากเกินความสามารถของเราอย่างแน่นอน

ด้วยเหตุนี้ สื่อการเรียนการสอนชุดนี้จึงรวมหลักไวยากรณ์ที่สำคัญและจำเป็นต่อการเรียนและการสอนภาษาอังกฤษขึ้น ซึ่งคณะผู้จัดทำได้พยายามอย่างยิ่งที่จะทำให้ไวยากรณ์ภาษาอังกฤษชุดนี้ออกมาในรูปแบบที่ง่ายต่อการทำความเข้าใจและชัดเจนในด้านเนื้อหาให้มากที่สุด คณะผู้จัดทำจึงมุ่งหวังว่าสื่อการสอนชุดนี้ จะเป็นคู่มือที่สามารถช่วยพัฒนาทักษะด้านไวยากรณ์ของท่านผู้อ่านได้อย่างดี แต่ทั้งนี้ทั้งนั้น ความเข้าใจด้านไวยากรณ์ภาษาอังกฤษจะเกิดขึ้นมากหรือน้อยต้องขึ้นอยู่กับท่านผู้อ่านเองด้วย ที่ต้องหมั่นทบทวนและฝึกฝนอย่างสม่ำเสมอ ดังคำนิยามที่ว่า *“Practice is the best way for success.”* การฝึกฝนเป็นหนทางสู่ความสำเร็จ







|         |   |     |
|---------|---|-----|
| Unit 1  | English Alphabets (ตัวอักษรภาษาอังกฤษ)  | 1   |
| Unit 2  | Comparison between English and Thai Alphabets<br>(การเปรียบเทียบระหว่างตัวอักษรภาษาอังกฤษและตัวอักษรภาษาไทย)        | 4   |
| Unit 3  | Nouns (คำนาม)   | 15  |
| Unit 4  | Articles (คำนำหน้าคำนาม)  | 39  |
| Unit 5  | Pronouns (คำสรรพนาม)  | 64  |
| Unit 6  | Verbs (คำกริยา)   | 96  |
| Unit 7  | Adjectives (คำคุณศัพท์)   | 136 |
| Unit 8  | Adverbs (คำวิเศษณ์)   | 153 |
| Unit 9  | Determiners (คำบ่งชี้คำนาม)   | 184 |
| Unit 10 | Comparison (การเปรียบเทียบ)   | 196 |
| Unit 11 | Prepositions (คำบุพบท)  | 223 |
| Unit 12 | Conjunctions (คำสันธาน)   | 253 |
| Unit 13 | Punctuations (เครื่องหมายวรรคตอน)   | 282 |
| Unit 14 | Agreements (ความสอดคล้องระหว่างประธานและกริยา)  | 299 |
| Unit 15 | Tenses (กาล)  | 321 |
| Unit 16 | Modal Auxiliary Verbs (คำกริยาช่วย)   | 411 |
| Unit 17 | Conditional Sentences (ประโยคเงื่อนไข)  | 434 |
| Unit 18 | Relative Clauses (อนุประโยคเชื่อมความ)  | 454 |
| Unit 19 | Active and Passive Voice<br>(ประธานเป็นผู้กระทำกริยาและประธานเป็นผู้ถูกกระทำกริยา)                                  | 488 |
| Unit 20 | Direct and Indirect Speech (การถ่ายทอดคำพูดของผู้อื่น)  | 505 |
| Unit 21 | Sentences (ประโยค)  | 563 |
| Unit 22 | Question Sentences (ประโยคคำถาม)  | 586 |
| Unit 23 | Capitalizations and Abbreviations (ตัวอักษรพิมพ์ใหญ่และตัวอักษรย่อ)   | 677 |
| Unit 24 | Phrases (วลี)   | 701 |
| Unit 25 | Clauses (อนุประโยค)   | 717 |
| Unit 26 | Word-formations: Prefix, Suffix, Root (โครงสร้างของคำ)  | 746 |
| Unit 27 | Differences between American and British English<br>(ความแตกต่างระหว่างภาษาอังกฤษแบบอเมริกันและภาษาอังกฤษแบบอังกฤษ) | 820 |
|         | Answer Key (เฉลยคำตอบ)  | 835 |

# Unit 1

## *English Alphabets*

### ตัวอักษรภาษาอังกฤษ

หลายคนอาจเคยสงสัยว่า ตัวอักษรภาษาอังกฤษ นั้นจะมีรูปแบบการเขียนที่ยากกว่าหรือง่ายกว่าตัวอักษรภาษาไทยหรือไม่ ตัวอักษรภาษาไทยมี 44 ตัวอักษร แต่ในภาษาอังกฤษมีเพียง 26 ตัวอักษร จะเห็นได้ว่าตัวอักษรภาษาอังกฤษนั้นมีน้อยกว่าภาษาไทย จึงไม่ใช่เรื่องยากที่เราจะศึกษาและจดจำ

ตัวอักษรภาษาอังกฤษจะแตกต่างกับตัวอักษรภาษาไทยตรงที่ตัวอักษรภาษาอังกฤษจะแยกเป็นแบบตัวพิมพ์และแบบตัวเขียน และยังแบ่งย่อยออกเป็นตัวพิมพ์ใหญ่ ตัวพิมพ์เล็ก ตัวเขียนใหญ่ และตัวเขียนเล็กอีกด้วย

### ตัวอักษรภาษาอังกฤษแบบตัวพิมพ์



|               |                  |                    |                 |
|---------------|------------------|--------------------|-----------------|
| A (a)<br>เอ   | B (b)<br>บี      | C (c)<br>ซี        | D (d)<br>ดี     |
| E (e)<br>อี   | F (f)<br>เอฟ     | G (g)<br>จี        | H (h)<br>เอช    |
| I (i)<br>ไอ   | J (j)<br>เจ      | K (k)<br>เค        | L (l)<br>แอล    |
| M (m)<br>เอ็ม | N (n)<br>เอ็น    | O (o)<br>โอ        | P (p)<br>พี     |
| Q (q)<br>คิว  | R (r)<br>อาร์    | S (s)<br>เอส       | T (t)<br>ที     |
| U (u)<br>ยู   | V (v)<br>วี      | W (w)<br>ดับเบิลยู | X (x)<br>เอ็กซ์ |
| Y (y)<br>วาย  | Z (z)<br>แซด, ซี |                    |                 |



## ตัวอักษรภาษาอังกฤษแบบตัวเียง

A (a)

เอ

B (b)

บี

C (c)

ซี

D (d)

ดี

E (e)

อี

F (f)

เอฟ

G (g)

จี

H (h)

เอช

I (i)

ไอ

J (j)

เจ

K (k)

เค

L (l)

แอล

M (m)

เอ็ม

N (n)

เอ็น

O (o)

โอ

P (p)

พี

Q (q)

คิว

R (r)

อาร์

S (s)

เอส

T (t)

ที

U (u)

ยู

V (v)

วี

W (w)

ดับเบิลยู

X (x)

เอ็กซ์

Y (y)

วาย

Z (z)

แซด, ซี

ตัวอักษรภาษาอังกฤษแบ่งออกเป็นตัวพยัญชนะและสระ ซึ่งเหมือนกับภาษาไทย จึงสามารถนำมาประสมเพื่ออ่านออกเสียงในแต่ละคำได้



# UNIT 2

## *Comparison between English and Thai Alphabets*

การเปรียบเทียบระหว่าง  
ตัวอักษรภาษาอังกฤษและตัวอักษรภาษาไทย

เคยสงสัยกันไหมว่า ภาษาอังกฤษมีวิธีการอ่านอย่างไร ทำไมตัว C ตัว A และตัว T รวมกันแล้วจึงอ่านว่า แคท ที่แปลว่าแมวได้ นั่นก็เพราะว่า ตัวอักษรภาษาอังกฤษแต่ละตัวจะมีการออกเสียงที่คล้ายคลึงกับภาษาไทย ดังตาราง เปรียบเทียบการออกเสียงดังนี้



ตารางเปรียบเทียบการออกเสียง  
พยัญชนะในภาษาอังกฤษและพยัญชนะในภาษาไทย

| พยัญชนะในภาษาอังกฤษ | คำอ่าน | ตรงกับภาษาไทย |
|---------------------|--------|---------------|
| B (b)               | บี     | บ             |
| C (c)               | ซี     | ค หรือ ช      |
| D (d)               | ดี     | ด             |
| F (f)               | เอฟ    | ฟ             |
| G (g)               | จี     | ก หรือ จ      |
| H (h)               | เอช    | ฮ หรือ ห      |
| J (j)               | เจ     | จ หรือ ย      |
| K (k)               | เค     | ค หรือ ก      |
| L (l)               | แอล    | ล             |
| M (m)               | เอ็ม   | ม             |
| N (n)               | เอ็น   | น หรือ ณ      |
| P (p)               | พี     | พ หรือ ป      |
| Q (q)               | คิว    | คว            |

พยัญชนะในภาษาอังกฤษ

คำอ่าน

ตรงกับภาษาไทย

|         |           |                        |
|---------|-----------|------------------------|
| R (r)   | อาร์      | ร                      |
| S (s)   | เอส       | ซ ส ษ หรือ ศ           |
| T (t)   | ที        | ท หรือ ต               |
| V (v)   | วี        | ฟว                     |
| W (w)   | ดับเบิลยู | ว                      |
| X (x)   | เอ็กซ์    | ก หรือ กข เมื่อใช้สะกด |
| Y (y)   | วาย       | ย                      |
| Z (z)   | แซด, ซี   | ซ                      |
| KH (kh) | เคอะ      | ข                      |
| CH (ch) | เชอะ      | ฉ หรือ ช               |
| SH (sh) | เชอะ      | ช                      |
| TH (th) | เธอะ      | ธ หรือ ฐ               |
| NG (ng) | เงอะ      | ง                      |



ตารางเปรียบเทียบการออกเสียง  
 สระในภาษาอังกฤษและสระในภาษาไทย

| สระในภาษาอังกฤษ | คำอ่าน  | ตรงกับภาษาไทย          |
|-----------------|---------|------------------------|
| A (a)           | เอ      | สระแอ หรือ สระอา       |
| E (e)           | อี      | สระเอ หรือ สระอี       |
| I (i)           | ไอ      | สระอิ หรือ สระไอ       |
| O (o)           | โอ      | สระออ หรือ สระโอ       |
| U (u)           | ยู      | สระอุ หรือ ไม้หันอากาศ |
| AI (ai)         | ไอ      | สระไอ                  |
| AIR (air)       | แอ      | สระแอะ หรือ สระแอ      |
| AO (ao)         | เอา     | สระเอา                 |
| AY (ay)         | เอ      | สระเอ                  |
| EE (ee)         | อี      | สระอี                  |
| EAR (ear)       | เอี้ย   | สระเอี้ย               |
| OO (oo)         | อู      | สระอู                  |
| UA (ua)         | อ้าว    | สระอ้าว หรือ สระเอือ   |
| UR (ur)         | เออ     | สระเออ                 |
| Y (y)           | วาย, อี | สระอี, อาย             |



ตามที่ได้เรียนรู้มาแล้วว่า ตัว A, E, I, O, U นั้นเป็นสระ แต่เมื่อนำมา  
รวมเป็นคำแล้ว สระในภาษาอังกฤษไม่ได้อยู่ข้างหน้าแบบสระเอ ไม่ได้วางข้าง  
บนแบบสระอี และไม่ได้ใส่ข้างล่างแบบสระอุเหมือนกับภาษาไทยที่เราคุ้นเคย  
กัน เพราะในภาษาอังกฤษมีกฎอยู่ว่า สระจะต้องอยู่ข้างหลังพยัญชนะเท่านั้น

ตัวอย่างเช่น

man

ตัว m แทนด้วย ม

ตัว a แทนด้วย สระแอ

ตัว n แทนด้วย น

จึงอ่านว่า แมน แปลว่า ผู้ชาย



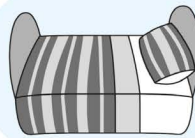
bed

ตัว b แทนด้วย บ

ตัว e แทนด้วย สระเอ

ตัว d แทนด้วย ด

จึงอ่านว่า เบด แปลว่า เตียงนอน




pig

ตัว p แทนด้วย พ

ตัว i แทนด้วย สระอิ

ตัว g แทนด้วย ก

จึงอ่านว่า พิก แปลว่า หมู




hot

ตัว h แทนด้วย ฮ

ตัว o แทนด้วย สระออ

ตัว t แทนด้วย ท

จึงอ่านว่า ฮอท แปลว่า ร้อน



gun

ตัว g แทนด้วย ก

ตัว u แทนด้วย ไม้หันอากาศ

ตัว n แทนด้วย น

จึงอ่านว่า กัน แปลว่า ปืน



## Thai

ตัว Th แทนด้วย ฐ

ตัว ai แทนด้วย สระไอ

จึงอ่านว่า ฐ ไธ แปลว่า ภาษาไทย

กขค

## hair

ตัว h แทนด้วย ฮ

ตัว air แทนด้วย สระแอ

จึงอ่านว่า ฮ แอ แปลว่า เส้นผม



## Laos

ตัว L แทนด้วย ล

ตัว ao แทนด้วย สระเอา

ตัว s แทนด้วย ส

จึงอ่านว่า เลาส์ แปลว่า ประเทศลาว



day

ตัว d แทนด้วย ด

ตัว ay แทนด้วย สระเอ

จึงอ่านว่า เด แปลว่า วัน

boot



ตัว b แทนด้วย บ

ตัว oo แทนด้วย สระอู

ตัว t แทนด้วย ท

จึงอ่านว่า บูท

แปลว่า รองเท้าบูต

seem

ตัว s แทนด้วย ซ

ตัว ee แทนด้วย สระอี

ตัว m แทนด้วย ม

จึงอ่านว่า ซีม

แปลว่า ดูเหมือนว่า

hurt

ตัว h แทนด้วย ฮ

ตัว ur แทนด้วย สระเออ

ตัว t แทนด้วย ท

จึงอ่านว่า เฮิร์ต แปลว่า เจ็บปวด

near

ตัว n แทนด้วย น

ตัว ear แทนด้วย สระเอีย

จึงอ่านว่า เนีย แปลว่า ใกล้

my

ตัว m แทนด้วย ม

ตัว y แทนด้วยเสียง อาย

จึงอ่านว่า มาย แปลว่า ของฉัน



## Exercise 1

Choose the word which has  
the same vowel pronunciation.

จงเลือกคำที่มีการออกเสียงสระเหมือนกัน



1. man

- a) put                      b) pen                      c) van                      d) fit

2. hit

- a) bow                      b) bit                      c) hen                      d) cat

3. hot

- a) foot                      b) pull                      c) pot                      d) jam

4. ten

- a) fan                      b) been                      c) men                      d) oil

5. fun

- a) bow                      b) fan                      c) gun                      d) pen

6. pool

- a) feet                      b) tool                      c) jeans                      d) end

7. my

- a) me                      b) eye                      c) girl                      d) boy

8. near

- a) her                      b) fear                      c) shirt                      d) skirt

9. fair

- a) here                      b) feet                      c) pair                      d) hurt



10. pay

- a) guy                      b) though                      c) show                      d) lay

11. magic

- a) media                      b) picnic                      c) mania                      d) manic

12. kitten

- a) wedding                      b) kitchen                      c) farmer                      d) dozen

13. hotel

- a) showroom                      b) arrest                      c) model                      d) welfare

14. December

- a) remember                      b) carpenter                      c) computer                      d) consume

15. carpenter

- a) interest                      b) apartment                      c) bartender                      d) scanner

16. genetic

- a) benefic                      b) aerobic                      c) negative                      d) positive

17. conversation

- a) innovation                      b) reputation                      c) conservation                      d) communication

18. dormitory

- a) authority                      b) monitory                      c) commodity                      d) confidently

## Exercise 2

Write these names into English.

จงเขียนชื่อเหล่านี้เป็นภาษาอังกฤษ



1. สุนิสา

2. อารียา

3. อินทิดา

4. ชุติมา

5. ยงยุทธ

6. ชาตรี

7. นงนุช

8. พิทักษ์พงศ์

9. ฐานิดา

10. ศิวพร

# Unit 3

## Nouns

### คำนาม

Noun หรือ คำนาม ทุกๆ คนคงรู้จักกันดี เพราะเป็นประเภทของคำที่มีมากที่สุดในการใช้ภาษา ถ้ายิ่งนึกภาพไม่ชัดเจนว่าคำนามคืออะไร ลองดูรอบๆ ตัวเราว่าเห็นอะไรบ้าง อาจจะเป็นโทรทัศน์ เครื่องปรับอากาศ คน สัตว์เลี้ยง บ้าน ต้นไม้ หรืออาจจะนึกชื่อเพื่อนขึ้นมาสักคนหนึ่งก็ได้ คำเหล่านี้เรียกว่า คำนาม (Noun) เป็นคำที่อยู่โดดๆ ก็มีความหมายสมบูรณ์ในตัวเอง



## Noun

คือ คำนาม เป็นคำที่ใช้เรียกชื่อคน สัตว์ สิ่งของ และสถานที่ เราสามารถพบเห็นคำนามได้ทั่วไป ตัวอย่างของคำนาม เช่น



คน

man, woman, Tata, Mr. James



สัตว์

dog, cat, bird, fish, koala



สิ่งของ

table, chair, telephone, computer

สถานที่

home, park, market, Bangkok, America



### วิธีการสังเกตว่าคำไหนเป็น Noun

#### 1. สังเกตจากคำลงท้าย (Ending)

ถ้าลงท้ายด้วยคำเหล่านี้มักจะมีความหมายเทียบกับภาษาไทยได้ว่าการ... หรือ ความ... จึงทำหน้าที่เป็น Noun ตัวอย่างเช่น

-ity เช่น nationality (สัญชาติ)

-ment เช่น appointment (การนัดหมาย)

-ness เช่น happiness (ความสุข)

-ation เช่น relation (ความสัมพันธ์)

-hood เช่น childhood (วัยเด็ก)

-ship เช่น friendship (มิตรภาพ)

## 2. สังเกตจากตำแหน่งที่ตั้ง (Position)

**Noun** มักตามหลัง **Determiner** (คำที่ใช้ชี้เฉพาะคำนาม เป็นได้ทั้ง article และ adjective เช่น a, an, the, this, my เป็นต้น)

★ **Noun** มักตามหลัง **Article (a, an, the)** เพื่อบอกให้ทราบจำนวนของนามที่ตามหลัง Article ตัวอย่างเช่น

a **dog** (สุนัขตัวหนึ่ง)

an **apple** (แอปเปิลผลหนึ่ง)

the **room** (ห้องห้องหนึ่งที่เจาะจงว่าเป็นห้องไหน)



★ **Noun** มักตามหลัง **Demonstrative Adjective** (คำคุณศัพท์ชี้เฉพาะ) คำว่า **this, that, these, those** เพื่อบอกให้ทราบจำนวนของนามที่ตามหลังและระยะทางของสิ่งที่พูดถึงจากตัวผู้พูด ตัวอย่างเช่น

this **book** (หนังสือ 1 เล่มเล่มนี้)

these **books** (หนังสือหลายเล่มเหล่านี้)

that **book** (หนังสือ 1 เล่มเล่มนั้น)

those **books** (หนังสือหลายเล่มเหล่านั้น)

★ **Noun** มักตามหลัง **Possessive Adjective** หรือคำคุณศัพท์ที่แสดงความเป็นเจ้าของ (**my, your, his, her, their, our, its**) เพื่อบอกให้ทราบว่าคำนามที่ตามมาเป็นของใคร ตัวอย่างเช่น

my **skirt** (กระโปรง 1 ตัวของฉัน)

your **pets** (สัตว์เลี้ยงหลายตัวของคุณ)

their **house** (บ้าน 1 หลังของพวกเขา)

our **cars** (รถหลายคันของพวกเขา)

his / her **computer** (คอมพิวเตอร์ของเขาผู้ชาย / ผู้หญิง 1 เครื่อง)

its **legs** (ขาหลายขาของมัน)



★ **Noun** มักจะตามหลังคำคุณศัพท์ (**adjective**) หรือคำที่บอกลักษณะว่าคำนามเหล่านั้นมีลักษณะหรือคุณสมบัติอย่างไร ตัวอย่างเช่น

the big **house** (บ้านหลังใหญ่หลังหนึ่งที่เจาะจงว่าเป็นหลังไหน)

the Indian **doctor** (แพทย์ชาวอินเดียคนหนึ่งเจาะจงว่าเป็นคนไหน)

the easy **word** (คำศัพท์ที่ง่ายคำหนึ่งที่เจาะจงว่าเป็นคำไหน)

my brown **cat** (แมวสีน้ำตาลของฉัน)

### 3. สังเกตจากหน้าที่ในประโยค (Function in the sentences)

★ **Noun** สามารถทำหน้าที่เป็นประธาน (subject) ของประโยคได้ ตัวอย่างเช่น

**Education** is important.

การศึกษานั้นสำคัญ

★ **Noun** สามารถทำหน้าที่เป็นกรรม (object) ของประโยค ตัวอย่างเช่น



She likes **pandas**.

หล่อนชอบหมีแพนด้า

★ บางครั้งใน 1 ประโยค ทั้งประธาน (subject) และกรรม (object) ก็เป็น **Noun** ได้ทั้งคู่ ตัวอย่างเช่น

The **police** shot the **thief**.

ตำรวจยิงขโมย


★ **Noun** สามารถทำหน้าที่เป็นส่วนเติมเต็ม (complement) ของประธานในประโยคได้ เพื่อบอกว่าประธานในประโยคเป็นใครหรือเป็นอะไร ตัวอย่างเช่น



She is a **singer**.

หล่อนเป็นนักร้อง

ในประโยคนี้คำนาม singer หมายถึง She ซึ่งทำหน้าที่เป็นประธานของประโยค เพื่ออธิบายว่า She เป็น singer เมื่อคำนามด้านหลังประโยคอ้างกลับไปถึงประธานของประโยค เพื่อบอกว่าประธานเป็นใครหรือเป็นอะไร ก็หมายถึงว่า คำนามนั้นทำหน้าที่เป็นส่วนเติมเต็มของประธานในประโยค (complement) ดังนั้นคำนาม singer ในประโยคนี้จึงทำหน้าที่เป็น complement ของ She



We are **students**.

พวกเราเป็นนักเรียน

คำนาม students ในประโยคนี้บอกว่า We เป็นใครหรือเป็นอะไร ดังนั้นคำนาม students ในประโยคนี้จึงทำหน้าที่เป็น complement ของ We



## ประเภทของ Noun

Noun แบ่งได้ 3 ประเภท ได้แก่

- 1 Countable Noun (คำนามนับได้)
- 2 Uncountable Noun (คำนามนับไม่ได้)
- 3 Noun that can be countable and uncountable  
(คำนามที่เป็นได้ทั้งคำนามนับได้และนับไม่ได้)



## 1

## Countable Noun

### คำนามนับได้

Countable Noun หรือ คำนามนับได้ เป็นคำนามที่สังเกตได้ง่าย เพราะเป็นสิ่งที่นับได้ เนื่องจากเห็นเป็นรูปธรรมอยู่แล้ว เช่น คำว่า “pen” สามารถนับปากกาได้ว่ามีกี่ด้าม อาจจะ 2 ด้าม 3 ด้าม หรือ 4 ด้าม เป็นต้น

Countable Noun สามารถเป็นได้ทั้งรูปเอกพจน์ (singular) ซึ่งหมายถึงจำนวนที่มีแค่ 1 และพหูพจน์ (plural) ซึ่งหมายถึงจำนวนที่มีมากกว่า 1 เมื่อคำนามนับได้อยู่ในรูปเอกพจน์ เรามักใช้คำนำหน้านาม (article) a / an / the นำหน้าคำนาม ตัวอย่างเช่น



This is **a computer**.  
นี่คือเครื่องคอมพิวเตอร์

I'm eating **an apple**.  
ฉันกำลังกินแอปเปิ้ลผลหนึ่ง

Where is **the umbrella**?  
ร่มอยู่ที่ไหน

เมื่อคำนามนับได้อยู่ในรูปพหูพจน์ สามารถใช้เดี่ยวๆ โดยละ article ได้ แต่จะต้องเปลี่ยนคำนามให้อยู่ในรูปพหูพจน์ เพื่อแสดงให้เห็นว่าคำนามที่พูดถึงนั้นมีจำนวนมากกว่า 1 ส่วนมากมักเติม s ที่หลังคำนามนั้นๆ ตัวอย่างเช่น

I like **cats**.

ฉันชอบแมว (ในที่นี้หมายถึง แมวหลายๆ ตัว)

We are **students**.

พวกเราเป็นนักเรียน

How many **pencils** are there?

มีดินสอกี่แท่ง

นอกจากนี้เรายังสามารถใช้คำว่า “some / any / a few / many” นำหน้าคำนามนับได้ที่อยู่ในรูปพหูพจน์ได้อีกด้วย เพื่อแสดงให้เห็นว่าคำนามเหล่านั้นมีจำนวนมากกว่า 1 ตัวอย่างเช่น

I've got **some** dollars.

ฉันมีเงินดอลลาร์อยู่บ้าง

I've got **a few** dollars.

ฉันมีเงินดอลลาร์นิดหน่อย

Have you got **any** umbrellas?

คุณมีร่มบ้างไหม

I haven't got **many** umbrellas.

ฉันไม่มีร่มมากมายหรอก



ข้อควรระวังอีกอย่าง คือคำว่า “people” มีหลายคนเข้าใจผิดว่า “people” เป็นคำนามที่นับไม่ได้ แต่แท้จริงแล้วมันเป็นคำนามที่นับได้ ซึ่งเป็นรูปพหูพจน์ของคำว่า “person” (สาเหตุมาจากข้อยกเว้นของการเปลี่ยนรูปคำนาม จากเอกพจน์เป็นพหูพจน์ที่เขียนเปลี่ยนรูปไปแทนการเติม s)



ตัวอย่างเช่น

There is **one person** here.  
มีคนหนึ่งคนอยู่ที่นี่

There are **three people** here.  
มีคนสามคนอยู่ที่นี่



### วิธีการเปลี่ยนคำนามเอกพจน์ให้เป็นพหูพจน์

โดยทั่วไปแล้ว การทำคำนามเอกพจน์ให้เป็นพหูพจน์ทำได้โดยการเติม s ลงไปท้ายคำนามอย่างที่เคยเห็นกัน แต่คำนามบางพวกมีวิธีการเติมแบบพิเศษดังนี้

1. คำนามเอกพจน์ที่ลงท้ายด้วย s, ss, x, sh, ch, และ z ให้เติม es (เพื่อให้ง่ายเวลาออกเสียง) เช่น

|       |    |                      |
|-------|----|----------------------|
| bus   | -> | buses (รถประจำทาง)   |
| kiss  | -> | kisses (จูบ)         |
| fox   | -> | foxes (สุนัขจิ้งจอก) |
| brush | -> | brushes (แปรง)       |

witch --> **witches** (แม่มด)

buzz --> **buzzes** (เสียงของผึ้ง)


2. คำนามเอกพจน์ที่ลงท้ายด้วย o และหน้า o เป็นพยัญชนะ ให้เติม es เช่น

buffalo --> **buffaloes** (ควาย)

mango --> **mangoes** (มะม่วง)

tomato --> **tomatoes** (มะเขือเทศ)

potato --> **potatoes** (มันฝรั่ง)



★ **ยกเว้น** คำนามเหล่านี้ที่ข้างหน้า o เป็นพยัญชนะ สามารถเติม s ได้เลย

piano --> **pianos** (เปียโน)

memo --> **memos** (บันทึก)

solo --> **solos** (การบรรเลงเพลงเดี่ยว)

photo --> **photos** (รูปถ่าย)

3. แต่ถ้าหน้า o เป็นสระ ให้เติม s ได้เลย เช่น

radio --> **radios** (วิทยุ)

bamboo --> **bamboos** (ไม้ไผ่)

4. คำนามเอกพจน์ที่ลงท้ายด้วย y แล้วหน้า y เป็นพยัญชนะให้เปลี่ยน y เป็น i แล้วเติม es เช่น

|       |    |                    |
|-------|----|--------------------|
| baby  | -> | babies (เด็กทารก)  |
| copy  | -> | copies (สำเนา)     |
| lady  | -> | ladies (สุภาพสตรี) |
| candy | -> | candies (ลูกกวาด)  |

5. แต่หากข้างหน้า y เป็นสระ ให้เติม s ได้เลย เช่น

|        |    |                   |
|--------|----|-------------------|
| toy    | -> | toys (ของเล่น)    |
| boy    | -> | boys (เด็กผู้ชาย) |
| day    | -> | days (วัน)        |
| monkey | -> | monkeys (ลิง)     |



6. คำนามเอกพจน์ที่ลงท้ายด้วย f หรือ fe ให้เปลี่ยน f หรือ fe นั้นเป็น v ก่อน แล้วจึงเติม es เช่น

|       |    |                      |
|-------|----|----------------------|
| knife | -> | knives (มีด)         |
| leaf  | -> | leaves (ใบไม้)       |
| half  | -> | halves (ครึ่งหนึ่ง)  |
| shelf | -> | shelves (ชั้นวางของ) |
| wife  | -> | wives (ภรรยา)        |
| thief | -> | thieves (ขโมย)       |

- ★ **ยกเว้น** คำนามเหล่านี้ที่ข้างหน้า f เป็นพยัญชนะ ให้เติม s ได้เลยไม่ต้องเปลี่ยนเป็น v ก่อน


|       |    |                   |
|-------|----|-------------------|
| gulf  | -> | gulfs (อ่าว)      |
| cliff | -> | cliffs (หน้าผา)   |
| scarf | -> | scarfs (ผ้าพันคอ) |

7. แต่ถ้าหน้า f หรือ fe เป็นสระ ให้เติม s ได้เลย เช่น

|        |    |                              |
|--------|----|------------------------------|
| roof   | -> | roofs (หลังคา)               |
| belief | -> | beliefs (ความเชื่อ)          |
| chief  | -> | chiefs (หัวหน้า)             |
| proof  | -> | proofs (ข้อพิสูจน์, หลักฐาน) |
| grief  | -> | griefs (ความเศร้าโศก)        |
| fife   | -> | fifes (ขลุ่ย)                |
| safe   | -> | safes (ตู้เงิน)              |

8. คำนามเอกพจน์ที่เปลี่ยนรูปไปเมื่อเป็นพหูพจน์ เช่น

|       |    |                  |
|-------|----|------------------|
| man   | -> | men (ผู้ชาย)     |
| woman | -> | women (ผู้หญิง)  |
| tooth | -> | teeth (ฟัน)      |
| ox    | -> | oxen (วัวตัวผู้) |





louse -> lice (เหา, หมัด)

child -> children (เด็ก)

mouse -> mice (หนู)

person -> people (คน)

- ★ **ยกเว้น** คำนามบางคำที่มาจากภาษาละติน / กรีก  
จะมีรูปพหูพจน์ตามแบบภาษาดั้งเดิม เช่น

crisis -> crises (เหตุฉุกเฉิน)

basis -> bases (หลักสำคัญ, หลักเกณฑ์)

thesis -> theses (ข้อสมมติ, วิทยานิพนธ์)

analysis -> analyses (วิเคราะห์)

9. คำนามเหล่านี้จะมีรูปเหมือนกันทั้งเอกพจน์และพหูพจน์ เช่น

deer -> deer (กวาง)

fish -> fish (ปลา)

sheep -> sheep (แกะ)

salmon -> salmon (ปลาแซลมอน)

swine -> swine (หมู)

cod -> cod (ปลาคอด)

trout -> trout (ปลาเทราต์)

herring -> herring (ปลาเฮอริง)



10. คำนามต่อไปนี้นี้เป็นรูปพหูพจน์ แต่ต้องใช้ใช้อย่างเอกพจน์เสมอ

news (ข่าว)

headquarters (กองบัญชาการ)

means (วิธี)

folks (สมาชิกในครอบครัว)

statistics (สถิติ)

ethics (ศีลธรรม)

United Nations (สหประชาชาติ)

ashes (ขี้เถ้า)

tactics (กลวิธี)

alms (การให้ทาน)

## 2

## Uncountable Noun

## คำนามนับไม่ได้

Uncountable Noun เรียกอีกอย่างว่า Mass Noun คือคำนามที่ไม่สามารถนับได้ เพราะเป็นสิ่งที่มีความหมายจนนับไม่ถ้วน บางอย่างมีรูปร่างไม่คงที่ และยังเป็นสิ่งที่เป็นามธรรมจึบต้องไม่ได้อีกด้วย

ดังนั้นกฎทางไวยากรณ์จึงกำหนดให้มีรูปเป็นเอกพจน์เท่านั้น ไม่สามารถเป็นพหูพจน์ได้

★ คำนามนับไม่ได้ (Uncountable Noun)

1. สิ่งที่มีความหมายจนเราไม่สามารถนับหมด เช่น

- ข้าว (rice) และ ทราย (sand) เป็นนามนับไม่ได้ เพราะมันมีเม็ดเล็กๆ หลายเม็ดจนนับไม่ได้
- น้ำตาล (sugar) ก็เช่นกัน คงไม่มีใครนับน้ำตาลที่ปนๆ ว่ามีกี่เม็ดกรณีนีั้ **เกลือ (salt) และ พริกไทย (pepper) ก็เช่นกัน**



## 2. สิ่งที่มีรูปร่างไม่คงที่ เช่น



■ **น้ำ** (water) น้ำเป็นสิ่งที่นับไม่ได้ เพราะว่ามีรูปร่างไม่คงที่รวมไปถึงเครื่องดื่มทุกชนิดด้วย เช่น **กาแฟ** (coffee), **น้ำส้ม** (orange juice), **นม** (milk), **ชา** (tea), **เบียร์** (beer), **ไวน์** (wine), **น้ำมัน** (oil) เป็นต้น

■ **อากาศ** (air) อากาศนับไม่ได้ เพราะมีรูปร่างและปริมาณไม่คงที่พวก**แก๊ส** หรือ **ก๊าซ** (gas) ก็เป็นนามนับไม่ได้เช่นกัน

## 3. สิ่งที่เป็นนามธรรม ไม่มีตัวตนให้จับต้อง เช่น

■ **ความรัก** (love) ความรักเป็นสิ่งที่รับรู้ได้ด้วยความรู้สึก เราจึงไม่สามารถหยิบจับมันขึ้นมาจับได้ **ความเกลียด** (hate / hatred) ก็เช่นกัน

■ **ความสุข** (happiness) เป็นอารมณ์และความรู้สึกที่ไม่สามารถจับต้องหรือนำมานับได้ คำอื่นๆ ในประเภทนี้ เช่น **ความเศร้า** (sadness), **ความเข้มแข็ง** (strength), **อิสรภาพ** (freedom) เป็นต้น



คำนามนับไม่ได้ จะใช้คำบ่งชี้ (determiner) บางตัวนำหน้าคำพวกนี้ จะไม่ใช่เฉพาะจำนวนว่ามีเท่าไร แต่จะบอกโดยรวมว่ามีมากหรือน้อย คำเหล่านี้ได้แก่

some    any    a little    much

ตัวอย่างเช่น

||

I've got **some** money.

ฉันพอมีเงินอยู่บ้าง

||

Have you got **any** rice?

คุณพอจะมีข้าวบ้างไหม

||

I've got **a little** money.

ฉันมีเงินอยู่นิดหน่อย

||

I've got **much** rice.

ฉันมีข้าวมากมาย

แต่ถ้าจำเป็นต้องนับคำนามนับไม่ได้ก็ต้องหาภาชนะหรือหน่วยของสิ่งนั้นมานับแทน ตัวอย่างเช่น

a **bottle of** water (น้ำ 1 ขวด)


two **cups of** coffee (กาแฟ 2 แก้ว)

four **boxes of** soap (สบู่ 4 กล่อง)



เนื่องจาก Uncountable Noun เป็นรูปเอกพจน์จึงต้องใช้กับกริยาที่เป็นเอกพจน์ ตัวอย่างเช่น

|| This news **is** very important.  
ข่าวนี้สำคัญมาก



|| Your luggage **looks** heavy.  
กระเป๋าเดินทางของคุณดูหนักนะ

★ **ข้อควรระวัง** บางครั้งคำนามบางคำมีความหมายใกล้เคียงกัน แต่ประเภทของคำนามแตกต่างกัน จึงควรสังเกตและนำไปใช้ให้ถูกต้อง เช่น

| Countable (นามนับได้)     | Uncountable (นามนับไม่ได้) |
|---------------------------|----------------------------|
| dollar (เงินดอลลาร์)      | money (เงิน)               |
| song (เพลง)               | music (ดนตรี)              |
| suitcase (กระเป๋าเดินทาง) | luggage (กระเป๋าเดินทาง)   |
| table (โต๊ะ)              | furniture (เฟอร์นิเจอร์)   |
| battery (แบตเตอรี่)       | electricity (ไฟฟ้า)        |
| bottle (ขวด)              | wine (ไวน์)                |
| report (รายงาน)           | information (ข้อมูล)       |
| tip (เคล็ดลับ)            | advice (คำแนะนำ)           |
| journey (การเดินทาง)      | travel (การเดินทาง)        |
| job (งาน)                 | work (งาน)                 |
| view (ทิวทัศน์)           | scenery (ทิวทัศน์)         |



## 3

Noun that can be countable and uncountable  
 คำนามที่เป็นได้ทั้งคำนามนับได้และนับไม่ได้

การนำคำนามที่เป็นได้ทั้งคำนามนับได้และนับไม่ได้ไปใช้ขึ้นอยู่กับความหมายที่เราต้องการจะสื่อในประโยค ตัวอย่างเช่น

hair

ผม

\* Countable

There are two hairs in my coffee!

มีผมสองเส้นในกาแฟของฉัน

\* Uncountable

I don't have much hair.

ฉันไม่ได้มีผมหนา



light

ไฟ, แสงสว่าง

\* Countable

There are two lights in our bedroom.

มีไฟสองดวงในห้องนอนของพวกเขา

\* Uncountable

Close the curtain. There is too much light!

ปิดม่านที่ แสงไฟมันสว่างเกินไป

noise

เสียง

\* Countable

I thought I heard a noise.

ฉันคิดว่าฉันได้ยินเสียงหนึ่งนะ

\* Uncountable

It's difficult to work when there is too much noise.

มันยากที่จะทำงานเมื่อมีเสียงรบกวนมากเกินไป

paper

กระดาษ

\* Countable

Have you got a paper to read? (= newspaper)

มีหนังสือพิมพ์ให้อ่านไหม

\* Uncountable

I want to draw a picture. Have you got some paper?

ฉันอยากจะทำรูป คุณมีกระดาษไหม

room

ห้อง, ที่ว่าง

\* Countable

Our house has seven rooms.

บ้านเรามีเจ็ดห้อง

\* Uncountable

Is there room for me to sit here?

มีที่ว่างให้ฉันนั่งที่นี่ไหม

time

เวลา

\* Countable

We had a great time at the party.

พวกเราใช้เวลาที่เยี่ยมมากที่งานเลี้ยง

\* Uncountable

Have you got time for a coffee?

คุณมีเวลาไปดื่มกาแฟไหม



work

งาน

\* Countable

Macbeth is one of Shakespeare's greatest works.

แมกเบธเป็นส่วนหนึ่งในผลงานเรื่องเยี่ยมของเชกสเปียร์

\* Uncountable

I have no money. I need work.

ฉันไม่มีเงิน ฉันต้องการได้งาน

## Exercise 1

Write ✓ in front of Noun.

จงใส่เครื่องหมาย ✓ หน้าคำนาม



- |                             |              |                              |          |
|-----------------------------|--------------|------------------------------|----------|
| 1. <input type="checkbox"/> | America      | 6. <input type="checkbox"/>  | pizza    |
| 2. <input type="checkbox"/> | appoint      | 7. <input type="checkbox"/>  | agree    |
| 3. <input type="checkbox"/> | information  | 8. <input type="checkbox"/>  | advise   |
| 4. <input type="checkbox"/> | happy        | 9. <input type="checkbox"/>  | computer |
| 5. <input type="checkbox"/> | relationship | 10. <input type="checkbox"/> | connect  |



## Exercise 2

Write C in front of the Countable Noun and

U in front of the Uncountable Noun.

จงใส่ C หน้าคำนามที่นับได้ และใส่ U หน้าคำนามที่นับไม่ได้

- |                             |             |                              |           |
|-----------------------------|-------------|------------------------------|-----------|
| 1. <input type="checkbox"/> | information | 6. <input type="checkbox"/>  | water     |
| 2. <input type="checkbox"/> | house       | 7. <input type="checkbox"/>  | happiness |
| 3. <input type="checkbox"/> | advice      | 8. <input type="checkbox"/>  | kiss      |
| 4. <input type="checkbox"/> | leaf        | 9. <input type="checkbox"/>  | rice      |
| 5. <input type="checkbox"/> | lollipop    | 10. <input type="checkbox"/> | furniture |



## Exercise 3

Choose the correct answer.

จงเลือกคำตอบที่ถูกต้อง



- I live in a big \_\_\_\_\_.  
a) house                      b) houses                      c) housed
- I have a lot of \_\_\_\_\_ to write a report.  
a) information                b) informations                c) informational
- There are three \_\_\_\_\_ in this zoo.  
a) deers                        b) deer                        c) dears
- The old farmer has four \_\_\_\_\_ in a farm.  
a) buffalo                      b) buffalos                      c) buffaloes
- Do you have some \_\_\_\_\_?  
a) rices                        b) ricees                        c) rice
- I want to buy five \_\_\_\_\_.  
a) waters                      b) bottles of water            c) water of bottles
- You have much \_\_\_\_\_ to buy a luxury car.  
a) money                      b) monies                      c) moneys
- Which word is Uncountable Noun?  
a) company                      b) electricity                      c) activity
- Which word is the correct plural?  
a) fishes                        b) monkeys                        c) knives
- Which word can be both of Countable Noun and Uncountable Noun?  
a) information                b) hair                        c) child

# UNIT 4

## Articles

### คำนำหน้าคำนาม

Article หรือ คำนำหน้าคำนาม เป็นคำคุณศัพท์ชนิดหนึ่ง ซึ่งการเรียนรู้เรื่อง Article ผู้เรียนจำเป็นต้องทำความเข้าใจเรื่องคำนามนับได้ (Countable Noun) และคำนามนับไม่ได้ (Uncountable Noun) ไปพร้อมๆ กัน สำหรับผู้เรียนที่ไม่ได้ใช้ภาษาอังกฤษเป็นภาษาแม่แล้ว เรื่อง Article นับเป็นเรื่องที่ค่อนข้างสับสนพอสมควร ต้องอาศัยการทำความเข้าใจและใช้จนเคยชิน โดยปกติแล้วคำนาม (Noun) ในภาษาอังกฤษจะต้องมี Article นำหน้าเสมอ เราจะไม่ค่อยเห็นคำนามอยู่ตามลำพัง ให้จำไว้ว่าคำนามเป็นคำประเภทที่มีคู่หูเป็น Article ด้วยเหตุนี้เราจึงมักเห็นสองเพื่อนซี้มาด้วยกันเสมอ แต่บางครั้งคำนามก็สามารถอยู่เดี่ยวๆ ได้ ซึ่งวิธีใช้ Article เราจะมาเรียนรู้กันในบทนี้





## ประเภทของ Article

Article แบ่งได้ 2 ประเภท ได้แก่

- 1 Indefinite Article  
(คำนำหน้านามที่ไม่ชี้เฉพาะเจาะจง)
- 2 Definite Article  
(คำนำหน้านามที่ชี้เฉพาะเจาะจง)

## 1

## Indefinite Article

## คำนำหน้านามที่ไม่ชี้เฉพาะเจาะจง

คำนำหน้านามที่ไม่ชี้เฉพาะเจาะจง ได้แก่ a และ an อย่างไรก็ตาม เคยมีคนตั้งข้อสงสัยกันว่า แล้วที่ไม่เจาะจงเป็นอย่างไร เพราะที่ไม่มี Article ในภาษาไทย ตัวอย่างเช่น



I want to buy **a** cat for my daughter.

ฉันอยากจะซื้อแมวลูกตัวหนึ่งให้ลูกสาวของฉัน

ประธานของประโยคนี้นี้ไม่ได้ระบุว่าซื้อแมวตัวไหนให้ลูกสาว เนื่องจากบนโลกใบนี้มีแมวอยู่หลายตัว คงต้องมีแมวน่ารักสักตัวที่เธอจะตกลงใจซื้อมาให้ลูกสาวของเธอ การใช้ a นำหน้า cat ก็เพื่อบอกจำนวนว่าจะซื้อแมว 1 ตัว แต่ไม่เจาะจงว่าเป็นตัวไหน

I'd like to reserve **a** single room.

ผมต้องการจองห้องเดี่ยวสักห้องหนึ่งครับ

ประธานระบุว่าต้องการจองห้องเดี่ยว แต่เป็นห้องใดก็ได้ในโรงแรม แต่ไม่ระบุว่าต้องเห็นวิวหรืออยู่ชั้นไหนเป็นพิเศษ

## หลักการใช้อำนำหน้าคำนามที่ไม่ชี้เฉพาะเจาะจง

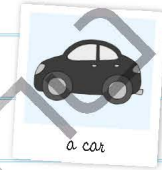
1. a และ an มีวิธีการใช้ต่างกัน ดังนี้

a ใช้นำหน้าคำนามนับได้ที่เป็นเอกพจน์ ซึ่งขึ้นต้นด้วยเสียงพยัญชนะ เพื่อใช้สื่อความหมายว่าคำนามที่ตามมามีจำนวนเป็นหนึ่ง เช่น

a cat (แมวตัวหนึ่ง)

a car (รถคันหนึ่ง)

a tree (ต้นไม้ต้นหนึ่ง)



สำหรับคำนามที่ขึ้นต้นด้วยสระแต่ออกเสียงเป็นเสียงพยัญชนะให้ใช้ a เพื่อความง่ายในการออกเสียงเช่นกัน เช่น

... a uniform (เครื่องแบบชุดหนึ่ง)

เพราะ u ในคำนี้ออกเสียงเป็น “ยู” ไม่ใช่ “อู”

... a university (มหาวิทยาลัยแห่งหนึ่ง)

เพราะ u ในคำนี้ออกเสียงเป็น “ยู” ไม่ใช่ “อู”

... a European (ชาวยุโรปคนหนึ่ง)

เพราะ Eu ในคำนี้ออกเสียงเป็น “ยู” ไม่ใช่ “อู”

an ใช้เหมือน a เพื่อนำหน้าคำนามนับได้ที่เป็นเอกพจน์ ซึ่งขึ้นต้นด้วยเสียงสระ (a, e, i, o, u) และเมื่ออ่านออกเสียงแล้ว ออกเสียง “แอน” ทั้งนี้ก็เพื่อความง่ายเมื่ออ่านออกเสียงนั่นเอง เช่น

an ant (มดตัวหนึ่ง)

หากเราเขียนว่า a ant ก็จะอ่านออกเสียงว่า อะ แอนท์ ซึ่งออกเสียงได้ยาก จึงเปลี่ยน a เป็น an ให้การออกเสียงง่ายขึ้นเป็น แอน แอนท์

an elephant (ช้างเชือกหนึ่ง)

อ่านว่า แอน เอลละเฟินท์ ซึ่งจะออกเสียงได้ง่ายกว่า a elephant อะ เอลละเฟินท์



an umbrella (ร่มคันหนึ่ง)

อ่านว่า แอน อัมเบอร์ลละ ซึ่งจะออกเสียงได้ง่ายกว่า a umbrella อะ อัมเบอร์ลละ

หรือ an สามารถใช้นำหน้าพยัญชนะที่ออกเสียงเป็นเสียงสระ เช่น

an hour (หนึ่งชั่วโมง)

เพราะ h ในคำนี้ออกเสียงเป็น “อ” ไม่ใช่ “ฮอ”

## 2. การใช้ a และ an นำหน้า adjective ที่ขยายคำนามนับได้เอกพจน์อยู่นั้น ให้ใช้ดังนี้

- ★ ใช้ a นำหน้า adjective ที่ขึ้นต้นด้วยพยัญชนะ ตัวอย่างเช่น



A little girl goes to school.

เด็กหญิงตัวเล็กไปโรงเรียน

I'm looking for a quiet restaurant.

ฉันกำลังมองหาร้านอาหารเงียบๆ สักแห่ง

- ★ ใช้ an นำหน้า adjective ที่ขึ้นต้นด้วยสระ ตัวอย่างเช่น

Pom is an unreliable person.

ป้อมเป็นคนที่ไวใจไม่ได้คนหนึ่ง

This is an important document.

นี่เป็นเอกสารที่สำคัญชิ้นหนึ่ง

3. ใช้ **a** หรือ **an** นำหน้าคำนามที่ใช้แสดงการมีส่วนร่วมในกลุ่มต่างๆ เช่น อาชีพ สัญชาติ ศาสนา เป็นต้น ตัวอย่างเช่น

Paradorn is **a tennis player**.

ภราดรเป็นนักเทนนิส

Mr. Brown is **an Englishman**.

คุณบราวน์เป็นชายชาวอังกฤษ

Thomas is **an American**.

โทมัสเป็นชาวอเมริกัน

Mika is **a Christian**.

มิกะเป็นคริสต์ศาสนิกชน

4. ใช้ **a** และ **an** นำหน้าคำนามนับได้เอกพจน์เมื่อจะหมายถึงตัวแทนของสิ่งของทั้งหมด ซึ่งหมายถึงนามเหล่านั้นในความเป็นจริงทั่วไป ตัวอย่างเช่น

**A sheep** has soft thick wool.

ใช้ **a sheep** เพื่อแสดงว่า โดยทั่วไปแกะมีขนหนานุ่ม

**A giraffe** has a long neck.

ใช้ **a giraffe** เพื่อแสดงว่า โดยทั่วไปยีราฟมีคอยาว



5. วลีต่อไปนี้ใช้ a และ an เสมอ เช่น

as a matter of fact (อันที่จริงแล้ว)

to make a mistake (ทำผิด)

to make a wish (อธิษฐาน)

to make a decision (ตัดสินใจ)

to take a look (ดู)

to take a seat (นั่ง)

to keep a secret (เก็บความลับ)

to be in a hurry (อยู่ในภาวะเร่งรีบ)

to be in a good temper (อารมณ์ดี)

to be in a bad temper (อารมณ์เสีย)

to tell a lie (พูดโกหก)

to have a good time (อยู่ในช่วงเวลาที่ดี)

6. ใช้ a นำหน้า hundred, dozen, thousand เพื่อบอกจำนวนหนึ่งร้อย หนึ่งโหล หรือหนึ่งพัน ตัวอย่างเช่น

It's a thousand baht altogether.

รวมทั้งหมดราคา 1,000 บาทค่ะ



Harry, can you buy me **a dozen** eggs?  
แฮร์รี่ ช่วยซื้อไข่ให้ฉันสักโหลหนึ่งได้ไหมคะ

7. ใช้ **a** และ **an** นำหน้าคำนามที่เป็นสำนวนเกี่ยวกับการเจ็บป่วย  
ตัวอย่างเช่น

I have **a headache**.  
ฉันมีอาการปวดหัว

I have **a cold**.  
ฉันมีอาการหวัด

I have **a stomachache**.  
ฉันมีอาการปวดท้อง

I have **a fever**.  
ฉันมีอาการไข้

★ **ยกเว้น** ถ้าเป็นชื่อโรคจะไม่ใช้ **a** หรือ **an** ตัวอย่างเช่น

I have **cancer**. (ฉันเป็นโรคมะเร็ง)

I have **influenza**. (ฉันเป็นไข้หวัดใหญ่)

I have **diabetes**. (ฉันเป็นโรคเบาหวาน)

I have **diarrhea**. (ฉันมีอาการท้องร่วง)

## 2

## Definite Article

## คำนำหน้านามที่ชี้เฉพาะเจาะจง

คำนำหน้านามที่ชี้เฉพาะเจาะจง คือ the ใช้นำหน้าคำนามนับได้ (Countable Noun) และคำนามนับไม่ได้ (Uncountable Noun) ทั้งรูปเอกพจน์ (singular) และพหูพจน์ (plural) เพื่อให้คำนามนั้นมีความหมายเฉพาะเจาะจง ว่าคำนามที่พูดถึงคือสิ่งไหน

★ หลักการใช้คำนำหน้านามที่ชี้เฉพาะเจาะจง

1. ใช้ the เมื่อต้องการชี้เฉพาะเจาะจงสิ่งนั้นๆ ตัวอย่างเช่น



He broke **the vase you gave me.**

เขาทำแจกันที่คุณให้ฉันแตก

ใช้ the เพื่อเจาะจงว่า ไม่ใช่แจกันใบหนึ่งแต่เป็นแจกัน  
ใบที่คุณให้ฉัน

The man you met at the party is Jeff, my cousin.  
 ผู้ชายคนที่คุณพบที่งานเลี้ยงคือ เจฟ ลูกพี่ลูกน้องของตนเอง

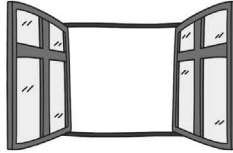
ใช้ the เพื่อเจาะจงว่า เป็นผู้ชายคนที่คุณเจอที่  
 งานเลี้ยงโดยเฉพาะ

2. เมื่อกล่าวถึงคำนามนับได้ที่เป็นเอกพจน์ครั้งแรก ให้ใช้ a หรือ an แต่หาก  
 กล่าวถึงครั้งที่ 2 ขึ้นไปให้ใช้ the เนื่องจากผู้พูดกับผู้ฟังเข้าใจตรงกันแล้วว่าพูด  
 ถึงสิ่งใดโดยเฉพาะเจาะจงแล้ว ตัวอย่างเช่น

Once upon a time, there was a princess living alone  
 in a castle. The princess was very beautiful...  
 กาลครั้งหนึ่งนานมาแล้ว มีเจ้าหญิงองค์หนึ่งอาศัยอยู่  
 เพียงลำพังในปราสาท เจ้าหญิงทรงมีพระสิริโฉมงดงามมาก...

จะเห็นได้ว่า ตอนแรกทีกล่าวถึงเจ้าหญิงใช้ a เพราะ  
 ผู้เขียนหมายถึง เจ้าหญิงองค์หนึ่งองค์ไหนก็ได้แต่ที่อยู่  
 ในปราสาทสักแห่ง แต่พอกล่าวถึงครั้งที่ 2 เราก็รู้แล้วว่า  
 หมายถึงเจ้าหญิงองค์ไหน จึงใช้ the แทน

3. ใช้เมื่อกล่าวถึงสิ่งที่เป็นที่รู้จักกันอยู่แล้วว่าหมายถึงสิ่ง ไหน ชื่อนี้ไหน หรือคนไหน ตัวอย่างเช่น



Open **the window**, please.

เปิดหน้าต่างด้วย

ทั้งสองฝ่ายรู้อยู่แล้วว่าเป็นหน้าต่างบานไหน

**The students** were punished.

นักเรียนพวกนั้นถูกทำโทษ

ทั้งสองฝ่ายรู้อยู่แล้วว่าเป็นนักเรียนกลุ่มไหนที่ต้องถูกทำโทษ

You look so tired. I will give you a ride to **the office**.

คุณดูเหนื่อยมากเลย ฉันจะขับรถไปส่งคุณที่ออฟฟิศให้นะ

ออฟฟิศที่จะไปส่งคือออฟฟิศของผู้ฟังซึ่งทั้งสองฝ่ายรู้อยู่แล้วว่าตั้งอยู่ที่ไหน

4. ใช้ the นำหน้าสิ่งที่มีอยู่เพียงสิ่งเดียวเท่านั้น และเป็นที่ยอมรับกันทั่วไป  
เช่น

|                      |                             |
|----------------------|-----------------------------|
| the world (โลก)      | the South (ทิศใต้)          |
| the sun (ดวงอาทิตย์) | the West (ทิศตะวันตก)       |
| the moon (พระจันทร์) | the East (ทิศตะวันออก)      |
| the sky (ท้องฟ้า)    | the equator (เส้นศูนย์สูตร) |
| the North (ทิศเหนือ) |                             |

5. ใช้ the นำหน้าชื่อทางภูมิศาสตร์ เช่น แม่น้ำ มหาสมุทร ทะเล ทะเลสาบ  
อ่าว ช่องแคบ ทะเลทราย ขั้วโลก เป็นต้น ตัวอย่างเช่น

|   |
|---|
| The Nile River (แม่น้ำไนล์)               |
| The East Indies (หมู่เกาะอินเดียตะวันออก) |
| The Malay Peninsula (คาบสมุทรมาลายู)      |
| The Suez Canal (คลองสุเอซ)                |
| The Malaga Strait (ช่องแคบมะละกา)         |
| The South China Sea (ทะเลจีนใต้)          |
| The Rocky Mountains (เทือกเขาร็อกกี้)     |
| The Gobi (ทะเลทรายโกบี)                   |
| The North Pole (ขั้วโลกเหนือ)             |



## 6. ใช้ the กับการเปรียบเทียบขั้นสูงสุด (Superlative Comparison)

ตัวอย่างเช่น

||

Mary is **the most beautiful woman** in the world.

แมรี่เป็นผู้หญิงที่สวยที่สุดในโลก

||



He is **the worst man** I have ever known.

เขาเป็นคนที่เลวที่สุดเท่าที่ฉันเคยรู้จัก

## 7. ใช้ the นำหน้า adjective เพื่อใช้แทนคำนามซึ่งทำหน้าที่เหมือนคำนาม พหูพจน์ โดยมักจะหมายถึงกลุ่มคนที่มีลักษณะดัง adjective เหล่านั้น ตัวอย่างเช่น

||

**The rich** spend their comfortable life in the heart of the city while **the poor** spend their difficult life in the outskirts.

คนรวยใช้ชีวิตสุขสบายอยู่ใจกลางเมือง

ขณะที่คนจนใช้ชีวิตที่ลำบากอยู่แถบชานเมือง

rich และ poor เป็นคำ adjective ซึ่งปกติต้องนำหน้าคำนาม เมื่อใช้ตามหลัง the คำว่า the rich จะมีความหมายเหมือนคำว่า the rich people และ the poor จะมีความหมายเหมือนคำว่า the poor people

8. ใช้ the นำหน้าตัวเลขแสดงลำดับที่ (Ordinal Numeral) เช่น the first, the second, the third หรือเมื่อต้องการย้ำ ตัวอย่างเช่น

||

Suda is **the first child** of ours. She is an apple of our eye.  
 สูดาคือลูกคนแรกของพวกเรา หล่อจนเปรียบดั่งแก้วตาดวงใจ

||



This is **the third time**  
 you attended the meeting late!  
 นี่คือการที่ 3 แล้วนะคะ  
 ที่คุณเข้าประชุมสาย

9. ใช้ the นำหน้าชื่อสกุล เพื่อกล่าวถึงบุคคลทั้งสกุลนั้นแทนคำว่า ครอบครัว ใช้เป็นคำนามพหูพจน์และต้องเติม s ไว้หลังชื่อสกุลเสมอ ตัวอย่างเช่น

||

**The Browns** are invited to our party every year.  
 ครอบครัวบราวน์ได้รับเชิญให้มาร่วมงานเลี้ยงของเราทุกปี

||

**The Woods** are smart.

Everybody in the family got scholarship to study abroad.  
 ครอบครัววูดส์เป็นคนฉลาด ทุกคนได้รับทุนไปศึกษาต่อต่างประเทศ

10. ให้ the นำหน้าเครื่องดนตรีทุกชนิด ตัวอย่างเช่น



I love to play the piano.

ฉันรักการเล่นเปียโน

John plays the cello in the orchestra band.

จอห์นเล่นเชลโลในวงออร์เคสตรา

★ วิธีการอ่านออกเสียงคำว่า the มี 2 วิธี ดังนี้

1. เมื่อ the นำหน้าคำนามที่ขึ้นต้นด้วยพยัญชนะหรือสระที่ออกเสียงเป็นเสียงพยัญชนะให้อ่านออกเสียงว่า “เดอะ” เช่น

the movie (เดอะ มูฟวี่)

the moment (เดอะ โมเมนต์)

the garage (เดอะ การาจ)

the unit (เดอะ ยูนิท)

2. เมื่อ the นำหน้าคำนามที่ขึ้นต้นด้วยสระหรือพยัญชนะที่ออกเสียงเป็นเสียงสระให้อ่านออกเสียงว่า “ดิ” เช่น

the egg (ดิ เอก)

the art (ดิ อาร์ท)

the opinion (ดิ โอพินเนียน)

the hour (ดิ ฮาวเออะ)

the umbrella (ดิ อัมเบรลลอะ)



★ ข้อยกเว้น ★

คำนามบางพวกไม่จำเป็นต้องมี article

1. คำนามนับไม่ได้ (Uncountable Noun) เพราะเป็นสิ่งที่ไม่สามารถนับได้ และมีรูปร่างไม่คงที่ ตัวอย่างเช่น

What would you like to drink, **coffee** or **tea**?

คุณต้องการจะดื่มอะไรคะ กาแฟหรือว่าชาดี



**Mineral water** is good for health.

น้ำแร่ดีต่อสุขภาพ

2. อาการนาม (Abstract Noun) ที่แปลว่าการ... หรือ ความ... ตัวอย่างเช่น

**Trust** is the heart of running financial business.

ความไว้วางใจเชื่อใจเป็นหัวใจของการดำเนินธุรกิจด้านการเงิน

Everyone needs **relaxation**

after spending long hours in the meeting room.

ทุกคนต้องการการผ่อนคลาย

หลังจากใช้เวลานานหลายชั่วโมงอยู่ในห้องประชุม

3. คำนามพหูพจน์ (Plural Noun) ที่ถูกเอ่ยขึ้นมาลอยๆ ไม่ชี้เฉพาะเจาะจง ตัวอย่างเช่น

Men are from Mars.

ผู้ชายมาจากดาวอังคาร

ประโยคนี้หมายถึงผู้ชายทุกๆ ไป เลยไม่ใช่ article

The men who are wearing black jackets are detectives.

ผู้ชายพวกนั้นที่ใส่แจ็กเก็ตสีดำเป็นนักสืบ

ประโยคนี้มี the เพราะเจาะจงว่าเป็นผู้ชายที่ใส่แจ็กเก็ตสีดำ

Women are from Venus.

ผู้หญิงมาจากดาวศุกร์

ประโยคนี้หมายถึงผู้หญิงทุกๆ ไป เลยไม่ใช่ article

The women who are standing under the tree are her daughters.

พวกผู้หญิงที่กำลังยืนอยู่ใต้ต้นไม้เป็นลูกสาวของเธอ

ประโยคนี้มี the เพราะเจาะจงว่าเป็นพวกผู้หญิงที่ยืนอยู่ใต้ต้นไม้

## 4. ภาษาและสัญชาติ เช่น

|                    |                  |
|--------------------|------------------|
| Chinese (จีน)      | Spanish (สเปน)   |
| Japanese (ญี่ปุ่น) | Thai (ไทย)       |
| English (อังกฤษ)   | German (เยอรมัน) |

ตัวอย่างเช่น

|| We are **Thai**.  
พวกเราเป็นคนไทย

|| Many people want to speak **English** well.  
หลายคนอยากจะพูดภาษาอังกฤษดี

## 5. กีฬา เช่น

|                         |                       |
|-------------------------|-----------------------|
| volleyball (วอลเลย์บอล) | table tennis (ปิงปอง) |
| hockey (ฮอกกี้)         | boxing (ชกมวย)        |
| baseball (เบสบอล)       | shooting (ยิงปืน)     |
| basketball (บาสเกตบอล)  | swimming (ว่ายน้ำ)    |
| football (ฟุตบอล)       |                       |



ตัวอย่างเช่น



They like **basketball**.  
พวกเขาชอบบาสเกตบอล

Tammy plays **tennis**.  
แทมมี่เล่นเทนนิส

6. ชื่อวิชาต่างๆ เช่น

**Mathematics** (คณิตศาสตร์)

**Geography** (ภูมิศาสตร์)

**Biology** (ชีววิทยา)

**Politics** (รัฐศาสตร์)

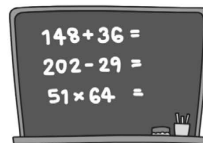
**History** (ประวัติศาสตร์)

**Computer Science** (วิทยาศาสตร์คอมพิวเตอร์)

ตัวอย่างเช่น

**Computer Science** is the interesting subject.  
วิชาวิทยาศาสตร์คอมพิวเตอร์เป็นวิชาที่น่าสนใจ

I love learning **Mathematics**.  
ฉันรักการเรียนรู้วิชาคณิตศาสตร์



7. ชื่อวัน เดือน อาหาร ศาสนา ถนน สวนสาธารณะ สวนสัตว์ ทวีป ประเทศ เมืองหลวง ชื่อโรงเรียนและมหาวิทยาลัย เช่น

|                      |                          |
|----------------------|--------------------------|
| Monday               | (วันจันทร์)              |
| Children's Day       | (วันเด็ก)                |
| January              | (เดือนมกราคม)            |
| breakfast            | (อาหารเช้า)              |
| Buddhism             | (ศาสนาพุทธ)              |
| Sukhumvit Road       | (ถนนสุขุมวิท)            |
| Dusit Zoo            | (สวนสัตว์ดุสิต)          |
| Europe               | (ทวีปยุโรป)              |
| Singapore            | (ประเทศสิงคโปร์)         |
| Amsterdam            | (เมืองอัมสเตอร์ดัม)      |
| Kasetsart University | (มหาวิทยาลัยเกษตรศาสตร์) |
| Bangkok University   | (มหาวิทยาลัยกรุงเทพ)     |

★ ข้อควรระวัง ★

- ❏ ยกเว้นบางประเทศที่ต้องมี article นำหน้า เช่น The USA (สหรัฐอเมริกา)
- ❏ ชื่อเหล่านี้ต้องไม่เกิดจากการผสมคำด้วย of

ตัวอย่างเช่น

The School of Liberal Arts

โรงเรียนศิลปศาสตร์

เราใส่ the เพราะหลังคำนามมีคำว่า of

The Faculty of Engineering

คณะวิศวกรรมศาสตร์

เราใส่ the เพราะหลังคำนามมีคำว่า of

8. คำนามที่เป็นชื่อของญาติ เช่น

|                               |                               |
|-------------------------------|-------------------------------|
| father (พ่อ)                  | uncle (ลุง, น้า, อา (ผู้ชาย)) |
| mother (แม่)                  | cousin (ลูกพี่ลูกน้อง)        |
| aunt (ป้า, น้า, อา (ผู้หญิง)) | niece (หลานสาว)               |

สำหรับคำนามที่เป็นชื่อของญาติ จะนิยมใส่ adjective possessive (คำคุณศัพท์แสดงความเป็นเจ้าของ) เช่น my, your, his, her, our, their แทน article

ตัวอย่างเช่น

|| **My mother** cooked this meal for me.

แม่ทำอาหารมื้อนี้ให้ฉัน



เราสามารถใส่ชื่อหลังคำนามที่เป็นชื่อของ  
ญาติได้ โดยทั้งคำนามและชื่อต้องขึ้นต้นด้วย  
ตัวอักษรตัวใหญ่ และไม่ต้องมี article

ตัวอย่างเช่น



|| I love **Uncle Joe**.

ฉันรักลุงโจ





9. Would you like to drink, \_\_\_\_\_ coffee or tea?  
a) a                                      b) an                                      c) no article
10. I always listen to \_\_\_\_\_ radio.  
a) a                                      b) an                                      c) the
11. Tokyo is \_\_\_\_\_ capital of Japan.  
a) a                                      b) an                                      c) the
12. There are \_\_\_\_\_ flowers in the garden.  
a) a                                      b) the                                      c) no article
13. I don't like to learn \_\_\_\_\_ Mathematics.  
a) a                                      b) the                                      c) no article
14. \_\_\_\_\_ Franks are so rich. They have their own business.  
a) A                                      b) The                                      c) no article
15. He is in \_\_\_\_\_ hurry.  
a) a                                      b) the                                      c) no article



# UNIT 5

## Pronouns

### คำสรรพนาม

ในวันหนึ่งๆ ย่อมต้องมีการพูดคุยกับผู้คนเกือบทั้งวัน และในการพูดคุยเมื่อกล่าวถึงสิ่งๆ หนึ่ง เราคงไม่เรียกชื่อสิ่งนั้นซ้ำกันหลายๆ รอบ อย่างเช่นถ้าจะกล่าวถึงแมวสีขาวยตัวหนึ่งที่กำลังกินปลาอยู่อย่างเอร็ดอร่อย ก็คงไม่มีใครพูดว่า “ฉันพบแมวตัวหนึ่ง แมวสีขาวย แมวกำลังกินปลาอยู่อย่างเอร็ดอร่อย” เพราะฟังดูแล้วผิดธรรมชาติของภาษา ซึ่งคนส่วนมากจะพูดว่า “ฉันพบแมวตัวหนึ่ง มันมีสีขาวย ฉันเห็นมันกำลังกินปลาอยู่อย่างเอร็ดอร่อย” มากกว่า จะเห็นได้ว่าคำที่เอาไปใช้แทนคำว่า “แมว” ก็คือคำว่า “มัน” คำที่ใช้เรียกแทนคำนามนี้เรียกว่า Pronoun หรือ คำสรรพนาม

## Pronoun

คือ คำสรรพนามที่ใช้แทนที่คำนาม ถ้าหากไม่มีคำสรรพนาม เราก็ต้องพูดหรือเขียนคำเดิมซ้ำกันหลายๆ ครั้ง ตัวอย่างเช่น

What do you think about **Mary**?

I like **Mary**. **Mary** likes to help other people.



คุณคิดว่าแมรี่เป็นอย่างไร  
ฉันชอบแมรี่ แมรี่ชอบช่วยเหลือคนอื่น

แต่ถ้ามีคำสรรพนาม ประโยคนี้ก็จะน่าฟังและน่าอ่านมากขึ้น โดยคำสรรพนามจะเข้าไปทำหน้าที่ดังตัวอย่างนี้

What do you think about **Mary**?

I like **her**. **She** likes to help other people.



คุณคิดว่าแมรี่เป็นอย่างไร  
ฉันชอบหล่อน หล่อนชอบช่วยเหลือคนอื่น



## ประเภทของ Pronoun

Pronoun แบ่งได้เป็น 8 ประเภท ได้แก่

- 1 Personal Pronoun
- 2 Possessive Pronoun
- 3 Reflexive Pronoun
- 4 Demonstrative Pronoun
- 5 Interrogative Pronoun
- 6 Relative Pronoun
- 7 Indefinite Pronoun
- 8 Distributive Pronoun

## 1

## Personal Pronoun

## บุรุษสรรพนาม

บุรุษสรรพนาม เป็นสรรพนามที่ใช้แทน คน สัตว์ สิ่งของ ในการสนทนา นั้น คำสรรพนามที่เป็นประธานของประโยค (Subject Pronoun) เราจะแบ่งเป็น 3 บุรุษ ได้แก่ บุรุษที่ 1 (ตัวผู้พูดเอง) บุรุษที่ 2 (ตัวผู้ฟัง) และบุรุษที่ 3 (ผู้ที่ถูกกล่าวถึง) ดังนี้

## First Person Pronoun

สรรพนามบุรุษที่ 1

I → ฉัน, ผม, ข้าพเจ้า

ใช้แทนตัวผู้พูดเองเพียงคนเดียว



We → เรา, พวกเรา

ใช้แทนตัวผู้พูดที่มีอยู่ด้วยกันหลายคน

## Second Person Pronoun

สรรพนามบุรุษที่ 2

You → คุณ, ท่าน, พวกคุณ, พวกท่าน

ใช้แทนตัวผู้ฟังคนเดียว หรือว่าหลายคนก็ได้

## Third Person Pronoun

## สรรพนามบุรุษที่ 3

He -&gt; เขา

ใช้แทนผู้ชายที่เรากล่าวถึงคนเดียว

She -&gt; หล่อน, เธอ

ใช้แทนผู้หญิงที่เรากล่าวถึงคนเดียว


It -&gt; มัน

ใช้แทนสัตว์หรือสิ่งของที่เรากล่าวถึงเพียงตัวเดียว หรือสิ่งเดียว  
ซึ่งบางครั้งอาจใช้แทนความคิด (idea) แนวคิด (concept) ก็ได้

They -&gt; พวกเขา, พวกมัน

ใช้แทนคน สัตว์ และสิ่งของที่มีหลายคน หรือหลายสิ่ง

ตัวอย่างเช่น



I read the magazine.


ฉันอ่านนิตยสาร

We learn English.

พวกเราเรียนภาษาอังกฤษ

You have breakfast.

คุณทานอาหารเช้า



He plays tennis.  
เขาเล่นเทนนิส

She goes shopping.  
หล่อนไปช้อปปิ้ง

They want peace.  
พวกเขาต้องการความสงบ

It has two colors.  
มันมีสองสี



ในส่วนที่เป็นสรรพนามที่ใช้เป็นกรรมของ  
ประโยค (Object Pronoun) ได้แก่

|      |             |      |
|------|-------------|------|
| Me   | เป็นกรรมของ | I    |
| You  | เป็นกรรมของ | You  |
| Us   | เป็นกรรมของ | We   |
| Him  | เป็นกรรมของ | He   |
| Her  | เป็นกรรมของ | She  |
| It   | เป็นกรรมของ | It   |
| Them | เป็นกรรมของ | They |



## ตัวอย่างเช่น



He likes **me**.

เขาชอบฉัน



I love **you**.

ผมรักคุณ

The internet is important for **us**.

อินเทอร์เน็ตสำคัญสำหรับพวกเรา

She hates **him**.

หล่อนเกลียดเขา

He wants to see **her**.

เขาอยากจะพบหล่อน



This cat is so cute. I like **it**.

แมวตัวนี้น่ารักเหลือเกิน ฉันชอบมัน



The dog bit **them**.

สุนัขกัดพวกเขา

## 2

## Possessive Pronoun

## สรรพนามแสดงความเป็นเจ้าของ

สรรพนามแสดงความเป็นเจ้าของ เป็นสรรพนามที่ใช้แทนคำนามเพื่อแสดงความเป็นเจ้าของ โดยมีวิธีใช้ดังนี้

★ วิธีใช้สรรพนามแสดงความเป็นเจ้าของ

1. ใช้เพื่อเป็นประธานและกรรม แต่ต้องมีการกล่าวถึงคำนามนั้นมาแล้ว ตัวอย่างเช่น

Your face is bright, but **hers** is dark.

หน้าของคุณส่องใสแต่หน้าของหล่อนหมองคล้ำ

คำว่า **hers** เป็น Possessive Pronoun ใช้แทนคำว่า **her face** เพราะไม่ต้องการพูดซ้ำกับคำว่า **your face** และเมื่อข้างหน้ากล่าวว่า **your face** แล้ว **hers** ข้างหลังจึงทำให้ทราบว่าหมายถึง **her face** เพราะมีการกล่าวถึงคำนามนั้นมาแล้ว

I forgot my pen. May I borrow **yours**?

ฉันลืมปากกาของฉัน ขอฉันยืมของคุณหน่อยได้ไหม

คำว่า **yours** เป็น Possessive Pronoun ใช้แทนคำว่า **your pen** เพราะไม่ต้องการพูดซ้ำกับคำว่า **my pen**

2. ใช้เพื่อเน้นความเป็นเจ้าของให้หนักแน่นมากขึ้น โดยวางไว้หลังคำบุพบท of ตัวอย่างเช่น

That beautiful woman is a girlfriend of **mine**.

ผู้หญิงสวยๆ คนนั้นเป็นแฟนของผมเอง

I gave him some comics of mine in exchange for some of **his**.

ฉันเอาหนังสือการ์ตูนของฉันให้เขาเพื่อแลกกับหนังสือการ์ตูนของเขา

3. ใช้ในคำลงท้ายจดหมายอย่างเป็นทางการ เช่น



Yours sincerely

Sincerely yours

Yours truly

Truly yours

Yours faithfully

Faithfully yours

โดยคำลงท้ายเหล่านี้ เทียบกับภาษาไทยได้ว่า “ขอแสดงความนับถือ”

## 3

## Reflexive Pronoun

## สรรพนามเน้นผู้กระทำ

สรรพนามเน้นผู้กระทำ เป็นสรรพนามที่ใช้เน้นผู้กระทำ หรือผู้ถูกกระทำว่าเป็นคนคนเดียวกัน รูป Reflexive Pronoun สร้างโดยการเติม "self" (และรูปพหูพจน์คือ "selves") ที่ท้ายรูป Possessive Adjective ในบุรุษที่ 1 และ 2 ส่วนบุรุษที่ 3 นั้นให้เติมที่ท้าย Object Pronoun ดังนี้

บุรุษที่ 1 และ 2 Possessive Adjective + self / selves

my + self -> myself

your + self -> yourself

our + selves -> ourselves

บุรุษที่ 3 Object Pronoun + self / selves

them + selves -> themselves

him + self -> himself

her + self -> herself

it + self -> itself



# ไวยากรณ์อังกฤษเล่มนี้จะเปลี่ยนเรื่อง ที่คุณคิดว่ายากให้เข้าใจได้ง่ายๆ

เมื่อพูดถึงไวยากรณ์ภาษาอังกฤษ หลายคนอาจคิดว่ายากเกินกว่าที่จะเข้าใจได้ แต่ตัวช่วยเล่มนี้จะทำให้คุณเข้าใจไวยากรณ์อังกฤษได้อย่างง่ายๆ เพราะเนื้อหาจะเริ่มต้นปูพื้นฐานในแต่ละเรื่องไปที่ละ step เพื่อให้คุณทำความเข้าใจไปที่ละขั้นและไม่ล้าสั่น เมื่อเราเข้าใจไวยากรณ์ได้ดีแล้ว ก็จะส่งผลให้ทักษะการฟัง การพูด การอ่าน และการเขียนภาษาอังกฤษเชี่ยวชาญขึ้นตามไปด้วย

27

หัวข้อใหญ่ อธิบายกระจ่างทุกหัวข้อ  
สามารถทำความเข้าใจได้อย่างง่ายดาย



- ◆ English Alphabets (ตัวอักษรภาษาอังกฤษ)
- ◆ Comparison between English and Thai Alphabets (การเปรียบเทียบระหว่างตัวอักษรภาษาอังกฤษและตัวอักษรภาษาไทย)
- ◆ Nouns (คำนาม)
- ◆ Articles (คำนำหน้าคำนาม)
- ◆ Pronouns (คำสรรพนาม)
- ◆ Verbs (คำกริยา)
- ◆ Adjectives (คำคุณศัพท์)
- ◆ Adverbs (คำวิเศษณ์)
- ◆ Determiners (คำบ่งชี้คำนาม)
- ◆ Comparison (การเปรียบเทียบ)
- ◆ Prepositions (คำบุพบท)
- ◆ Conjunctions (คำสันธาน)
- ◆ Punctuations (เครื่องหมายวรรคตอน)
- ◆ Agreements (ความสอดคล้องระหว่างประธานและกริยา)
- ◆ Tenses (กาล)
- ◆ Modal Auxiliary Verbs (คำกริยาช่วย)
- ◆ Conditional Sentences (ประโยคเงื่อนไข)
- ◆ Relative Clauses (อนุประโยคเชื่อมความ)
- ◆ Active and Passive Voice (ประธานเป็นผู้กระทำกริยาและประธานเป็นผู้ถูกกระทำกริยา)
- ◆ Direct and Indirect Speech (การถ่ายทอดคำพูดของผู้อื่น)
- ◆ Sentences (ประโยค)
- ◆ Question Sentences (ประโยคคำถาม)
- ◆ Capitalizations and Abbreviations (ตัวอักษรพิมพ์ใหญ่และตัวอักษรย่อ)
- ◆ Phrases (วลี)
- ◆ Clauses (อนุประโยค)
- ◆ Word-formations : Prefix, Suffix, Root (โครงสร้างของคำ)
- ◆ Differences between American and British English (ความแตกต่างระหว่างภาษาอังกฤษแบบอเมริกันและภาษาอังกฤษแบบอังกฤษ)



ISBN 978-616-527-868-3



9 786165 278688  
หน้า : ภาษาดูดี

ราคา 199 บาท

ช่องทางในกรณีติดต่อและรับข่าวสารจากสำนักพิมพ์เอ็มบีเอส



☎ 0-2294-8777