

เคล็ดลับ อังกฤษ ม. ปลาย

**เคล็ดลับ
อังกฤษ
ม. ปลาย**



เคล็ดลับอังกฤษ ม. ปลาย

เลขมาตรฐานสากลประจำหนังสืออิเล็กทรอนิกส์
978-616-596-210-0

ราคา 200 บาท

© สงวนลิขสิทธิ์ตามพระราชบัญญัติลิขสิทธิ์ (ฉบับที่ 5) พ.ศ. 2565

ข้อมูลทางบรรณานุกรมของสำนักหอสมุดแห่งชาติ

ธง วัชรวัฒน์.

เคล็ดลับอังกฤษ ม. ปลาย. -- ปทุมธานี : สกายบุ๊กส์, 2568.

64 หน้า.

1. ภาษาอังกฤษ -- การศึกษาและการสอน (มัธยมศึกษา). I. ชื่อเรื่อง.
420.7

ISBN 978-616-596-210-0

ขอสงวนลิขสิทธิ์สิ่งพิมพ์นี้

ห้ามไม่ให้ผู้อื่นทำซ้ำ ดัดแปลง หรือนำออกมาเผยแพร่ด้วยวิธีการใด ๆ โดยไม่ได้รับอนุญาต

โดย 23 บัณฑิตเตอร์ อนุญาตให้ บริษัท สกายบุ๊กส์ จำกัด

เป็นผู้จัดจำหน่ายหนังสืออิเล็กทรอนิกส์ (e-book) แต่เพียงผู้เดียว

จัดจำหน่ายหนังสืออิเล็กทรอนิกส์ (e-book) โดย

บริษัท สกายบุ๊กส์ จำกัด

28, 30, 32 ซอยรังสิต-ปทุมธานี 16 ซอย 7

ต. ประชาธิปัตย์ อ. รัษฎา จ. ปทุมธานี 12130

โทรศัพท์ 0-2958-1125, 0-2958-1127

e-mail : sales@skybook.co.th, saleskybook@gmail.com

www.facebook.com/skybook.co.th

www.skybook.co.th

Agreement of Subject and Verb

- (1) ใช้ V. ให้สอดคล้องกับประธานหลักของประโยค ถ้ามีวลีหรืออนุประโยคก็ให้ใช้กริยาตามประธานที่อยู่หน้าวลีหรืออนุประโยคนั้น ๆ เช่น

- The beautiful furniture on the third and fourth floors was sent from Europe. (ประธานที่อยู่หน้าวลี คือ furniture ไม่ใช่ floors)

The advertisements on the front part of a newspaper are usually the most expensive. (ประธานจริง คือ advertisements)

- The emigration of a large number of people is greater each year.

- The television which you gave my children works perfectly.

(ใช้ V ให้สอดคล้องกับประธานที่ถูกขยายโดย clause หรือ phrase สำหรับประธานที่อยู่หน้าอนุประโยค คือ television ไม่ใช่ children)

The pages of this book are numbered.

(ใช้ are เพราะประธานที่อยู่หน้าวลี of this book คือ pages)

- The cost of these repairs is too high. (cost เป็นเอกพจน์)

- A box of oranges was delivered here today

- (2) ประธาน 2 ตัวเชื่อมด้วยคำขยายตัวไปนี้ใช้ V. ตามประธานตัวหน้า

1. accompanied by	= ติดตามโดย	10. including	= รวมทั้ง
2. along with	= รวมทั้ง	11. like	= เช่นเดียวกับ
3. as well as	= รวมทั้ง	12. no less than	= รวมด้วย
4. besides	= นอกจาก	13. no one but	= ไม่มีใครนอกจาก
5. but	= ยกเว้น	14. not	= ไม่ใช่
6. except	= ยกเว้น	15. or	= หรือ
7. excluding	= ไม่นับ	16. plus	= บวก
8. in addition to	= นอกจาก	17. together with	= รวมทั้ง
9. in company with	= พร้อมด้วย	18. with	= รวมทั้ง

เช่น - John, together with Susan and Pat, is planning to take a trip to the mountains when school is over. (ใช้ is เพราะประธานที่อยู่หน้า together with คือ John)

- Only Fred, not his brothers, is attending the university. (เชื่อมด้วย not)

- Peter as well as his followers has come to the meeting.

(3) การใช้ V. กรณีมีประธาน 2 ตัว เชื่อมด้วย and

1. ถ้ามี article นำหน้าประธานทั้ง 2 แห่ง ใช้ V. พหูพจน์
2. ถ้ามี article นำหน้าประธานตัวหน้าแห่งเดียว ใช้ V เอกพจน์

} เช่น

An old friend and classmate of mine is spending the weekend with me.

(ไม่มี article นำหน้าประธานตัวที่สอง คือ classmate แสดงว่าเป็นคน ๆ เดียว จึงใช้ is แม้ว่าจะเชื่อมด้วย and ก็ตาม)

- The chef and the chauffeur were in an argument over the newspaper article.
(มี the นำหน้าประธานทั้ง 2 แห่ง)

- The secretary and the treasurer are present.
(ใช้ are เพราะมี the นำหน้าประธานทั้ง 2 ตัว แสดงว่าไม่ใช่คนเดียวกัน)

The lawyer and the executor are here.

(มี the 2 แห่ง, executor = ผู้จัดการมรดก)

The lawyer and executor is here. (เป็นคนเดียวกัน)

(4) หลักการใช้ one of

- 1 one of + นามพหูพจน์ ใช้ V. เอกพจน์ เช่น

One of his friends has been injured in a railway accident.

- One of us does not like to wear his necktie.

2. one of + นามพหูพจน์ + who, that หรือ which ใช้ V. พหูพจน์ เช่น

- He is one of my friends who are millionaires. (ใช้ are เพราะ who แทน my friends ซึ่งเป็นพหูพจน์)

- She is one of those who enjoy teaching these students.

ยกเว้น ถ้ามี only ขยายหน้า one of ใช้ V เอกพจน์ เช่น

- I'm terribly sorry but the truth of the matter is that she is the only one of your relatives who really cares. (เพราะ who แทน only one)

(5) ประธาน 2 ตัว เชื่อมด้วย either.....or, neither.....nor,or....., not only.....but also.....ใช้กริยาตามประธานตัวที่ 2 ที่อยู่ใกล้กริยาที่สุด

- เช่น - Not only you but also I am going to school.

(ใช้ am เพราะคำที่อยู่หลัง but also คือ I)

- You or he walks to the market today. (he อยู่หลัง or)

- Either the kittens or the cat has to be given away.
- Neither you nor your sister has seen my new car.

(6) ประโยคที่ขึ้นต้นด้วยสรรพนามไม่ชี้เฉพาะต่อไปนี้ ใช้ V เอกพจน์ คือ :-

everyone	someone	anyone	no one
everybody	somebody	anybody	nobody
everything	something	anything	nothing

Everybody (หรือ Everyone) talks about the weather.

- Nobody does anything about it
- Nothing about them gives us reason to be confident. (กริยาเติม s)
- Somebody is in the room (ไม่ใช่ are)
- If everybody obeys the traffic rules, the road will be much safer.
(obey เติม s เพราะ everybody เป็นเอกพจน์)

(7) ประธานที่ขึ้นต้นด้วย either (หนึ่งในสอง), neither (ไม่ใช่ทั้งสอง), each (แต่ละ) ใช้ V. เอกพจน์ มีโครงสร้างเหมือนกัน คือ:-

1. { either + นามเอกพจน์
either of + the + นามพหูพจน์
2. { neither + นามเอกพจน์
neither of + the + นามพหูพจน์
3. { each + นามเอกพจน์
each of + the + นามพหูพจน์

- เช่น
- Either train หรือ Either of the trains goes to Bangkok.
 - Neither boy หรือ Neither of the boys is lazy.
 - Neither of the men has done satisfactory work. (ข้อสอบเข้าปริญญาโท)
 - Neither of you หรือ Neither of them is qualified to be a teacher.
(ใช้สรรพนามรูปกรรมเพราะอยู่หลังบุพบท of)
 - Each boy (หรือ Each of the boys) has two books.
 - Each of them is to bring his own book to the next class.
(ถ้าใช้สรรพนาม ไม่ต้องมี the)

Each boy and girl has two books. (แม้จะมี and เชื่อม boy และ girl แต่อยู่หลัง each หรือ every ก็ต้องใช้ V เอกพจน์)

★ ยกเว้นถ้า each ขยายอยู่หลังประธานซึ่งเป็นพหูพจน์ ใช้ V. พหูพจน์ เช่น

The workers each bring their own lunch to the building site.

(8) หลักการใช้ a number of, the number of

ก. the number of + นามพหูพจน์ = จำนวน ใช้ V. เอกพจน์

ข. a number of + นามพหูพจน์ = มาก ใช้ V. พหูพจน์ แม้จะมีคำมาขยายหน้า number ก็ใช้หลักเดิม เช่น

- A number of professors have (ไม่ใช่ has) contributed to the success of this meeting.
- The number of students in the class is limited to fifteen. (ข้อสอบเข้าปริญญาโท)
- A great (หรือ good หรือ large) number of their employees were discarded last month.
- The large number of people likes to buy expensive goods.

(9) ประธาน The + V.₃ หรือ The + adj. ใช้ V. พหูพจน์ คือ the poor, the rich, the old, the young, the wounded, the injured.... เช่น

The seriously wounded (V.₃) were immediately taken to the hospital.

- The poor (The + adj.) need more help. (need ไม่ต้องเติม s)

(10) ถ้ามี Here, There, Why, Where, How, How much นำหน้าประโยค ใช้ V. ให้สอดคล้องกับประธานที่ตามหลัง เช่น

There was much damage done to the crops. (ใช้ was เพราะประธานที่ตามหลัง คือ damage เป็นเอกพจน์)

- Here comes the bus. (bus เป็นเอกพจน์)

Where are your shoes? (shoes เป็นพหูพจน์)

(11) คำที่มีรูปเอกพจน์ แต่ใช้ V. พหูพจน์ คือ cattle = วัวควาย, people = คน, police = ตำรวจ, youth = คนหนุ่มสาว เช่น

Why are the police standing over there?

The youth of today don't know what they want.

- (12) คำที่มีรูปเดียวกันทั้งเอกพจน์และพหูพจน์ คือ deer, sheep, poultry, fish, cod (ปลาคอด), herring (ปลาเฮริง), salmon (ปลาแซลมอน), trout (ปลาเทร้าท์) เช่น

There are ten deer in the zoo. (deer ไม่เติม s)

- (13) คำต่อไปนี้เป็นได้ทั้งเอกพจน์และพหูพจน์ ทั้งนี้ขึ้นอยู่กับความหมาย คือ

1. statistics = วิชาสถิติ (เอกพจน์) ข้อมูลทางสถิติ (พหูพจน์)
2. politics = วิชาการปกครอง (เอกพจน์) เรื่องทางการเมือง (พหูพจน์)
3. athletics = การกรีฑา (เอกพจน์) กิจกรรมกรีฑา (พหูพจน์)

เช่น { Are these statistics accurate? (ข้อมูล)
Statistics is his weakest subject. (วิชา)

- (14) คำต่อไปนี้เป็นพหูพจน์เสมอ และใช้กริยาพหูพจน์

shorts	= กางเกงขาสั้น	scissors	= กรรไกร
clothes	= เสื้อผ้า	sandals	= รองเท้าแตะ
arms	= อาวุธ	slacks	= กางเกงขายาว
ashes	= เถ้าถ่าน	slippers	= รองเท้าแตะ
bowels	= เครื่องใน	riches	= ทรัพย์สินสมบัติ
glasses	= แว่นตา	thanks	= ขอขอบคุณ
spectacles	= แว่นตา	tactics	= ยุทธวิธี
goods	= สินค้า	trousers	= กางเกงขายาว

These slacks have been cleaned several times.

- The goods on this counter are on sale.

- (15) หลักการเขียนเศษส่วน

เศษ ใช้เลขบอกจำนวน ส่วน ใช้เลขบอกลำดับที่ ถ้าเศษมากกว่า 1 เติม s ที่ส่วน
ระหว่างเศษส่วนมี hyphen คั่น จะใช้ V รูปเอกพจน์หรือพหูพจน์แล้วแต่นามที่ตามมา

- One-fifth of the students like this new textbook. (+ นามพหูพจน์)
- Two-thirds of the money is yours. (แม้เศษมากกว่า 1 แต่ money เป็นนามนับไม่ได้ จึงใช้ V เอกพจน์)

(16) ประธานต่อไปนี้ใช้ V. เอกพจน์ คือ :-

1. ชื่อวิชา เช่น mathematics, physics, economics, statistics, gymnastics
 2. ชื่อโรค เช่น mumps, measles, diabetes
 3. ชื่อหนังสือ, นิตยสาร, หนังสือพิมพ์, ภาพยนตร์ เช่น The Thirty-Nine Steps, the Times, Star Wars
 4. ชื่อบ้านหรือชื่อโรงแรม เช่น The Rose and Crown
 5. ระยะทาง เช่น twenty miles, fifty miles
 6. น้ำหนักหรือส่วนสูง เช่น two pounds, two tons
 7. จำนวนเงิน เช่น ten thousand baht, five dollars
 8. ระยะเวลา เช่น fifty years, five months
 9. ชื่ออาหารหรือเครื่องดื่มที่เสิร์ฟด้วยกันหรือรวมเป็นหน่วยเดียวกันโดยเชื่อมด้วย and เช่น bread and butter, bacon and eggs, icecream and cake, gin and tonic
 10. a pair of + นามพหูพจน์ เช่น a pair of shoes ใช้ V เอกพจน์ แต่ถ้าเป็น shoes หรือ scissors อย่างเดียวใช้ V พหูพจน์
 11. news, billiards, molasses (น้ำอ้อย, กาคน้ำตาล), whereabouts (ที่อยู่), summons, advice, furniture, food, clothing, the United States
 12. สำหรับ collective noun เช่น committee, crowd, group, class, team, family, cabinet, crew, jury, fleet, government
ถ้าใช้ในความหมายรวม ใช้ V เอกพจน์ ถ้าใช้ในความหมายแยก ใช้ V พหูพจน์
 - Ham and eggs is among his most profitable products. (ชื่ออาหาร)
 - These shoes are almost worn out. (ใช้ are เพราะไม่มี a pair of นำหน้า)
 - This pair of shoes is very old. (มี This pair of นำหน้า ใช้ V เอกพจน์)
 - Mathematics is his weakest subject. (ชื่อวิชา)
 - Good advice is not always heeded. (advice เป็นเอกพจน์)
 - Five months is the longest that we could wait. (ระยะเวลา)
 - Sixty miles is a long distance. (ระยะทาง)
 - Ten thousand baht a month is a wonderful offer. (จำนวนเงิน)
 - The committee has agreed to a plan. (ใช้ในความหมายรวมทั้งกลุ่มนั้นว่าเป็นหน่วยเดียวกัน)
- The football team are having dinner. (ความหมายแยก)

(17) ประธานที่ขึ้นต้นด้วย infinitive + คำขยาย หรือ gerund + คำขยาย เป็นเอกพจน์

To educate huge population is a great problem. (ขึ้นต้นด้วย infinitive)

Working ten hours a day in the hospital is quite tiring. (gerund)

- Working in the garden on Saturdays is not my idea of fun. ●

Quantifier (Determiner) = คำขยายที่บอกปริมาณหรือจำนวน

(1) หลักการใช้ some, any ในกรณีพิเศษ

ก. ทั้ง some และ any ใช้กับนามนับได้พหูพจน์และนามนับไม่ได้ เราใช้ any ในประโยคบอกเล่าได้ ถ้า

1. หมายถึงคนไหนก็ได้ อะไรก็ได้โดยไม่มีข้อยกเว้น
2. ประโยคนั้นแสดงความไม่แน่ใจ เช่น wonder, doubt หรือ
3. มีคำที่มีความหมายทางปฏิเสธดังต่อไปนี้ คือ hardly, never, rarely, scarcely, seldom, without เช่น

- Any boy who wants to go home early may do so. (เด็กคนไหนก็ได้)

We've scarcely had any news from him since last month.

(มี scarcely ซึ่งเป็นคำที่มีความหมายทางปฏิเสธ จึงใช้ any)

- There is hardly any difference between the twins.
- A bad driver is one who drives without any thought for others.
(without มีความหมายทางปฏิเสธ)
- I wonder whether anyone is there. (ไม่แน่ใจ)

ข. ในทางกลับกัน ประโยคคำถามก็ใช้ some ได้ ถ้า

1. เป็นคำถามปฏิเสธ
2. ขึ้นต้นประโยคด้วย question word หรือ
3. คำถามในทางเชิญชวนที่ผู้ถามคาดหวังจะได้รับคำตอบรับ เช่น

- Could I have some water, please?

- Will you give me some pens?

Have some coffee, will you?

- Where can I buy some stamps? (where เป็น question word)

- Aren't there some teachers here? (คำถามปฏิเสธ)

(2) หลักการใช้ few, a few, little, a little

1. a few, a little มีความหมายทางบวก มีอยู่บ้าง พอจะใช้ได้
2. few, little มีความหมายทางลบหรือปฏิเสธ มีน้อยมาก ไม่พอ
3. few, a few ใช้กับนามนับได้ (พหูพจน์) little, a little ใช้กับนามนับไม่ได้ เช่น

John is rich but he has few friends. (มีเพื่อนน้อยมาก)

The auditorium is almost filled, but there are a few seats left.
(ยังพอหาที่นั่งได้)

- I know little English. (รู้น้อยมากไม่พอใช้งาน)
- I know a little English. (รู้พอใช้งานได้)
- George never goes out on dates because he has very little money.
(ข้อสอบโทเฟิล)

★ ถ้ามี just หรือ only ขยายเพื่เน้นคำ ต้องใช้ a few หรือ a little เช่น

- We have only a few hours so we must make the most of our time.
- The question is so difficult that only a few can answer it.
(ใช้ a few ลอย ๆ โดยไม่มีคำนามตามหลังก็ได้)

(3) หลักการใช้ many กับ much

กลุ่ม 1 ใช้กับนามนับได้พหูพจน์ มีดังนี้:-


many, a good many, a great many, a large number of, a great number of

กลุ่ม 2 ใช้กับนามนับไม่ได้ มีดังนี้:-

much, a great deal of, a good deal of, a large amount of, a great amount of

กลุ่ม 3 ใช้ได้ทั้งนามนับได้พหูพจน์และนามนับไม่ได้ มีดังนี้ .

1. a lot of
2. lots of
3. plenty of
4. all of
5. most of
6. none of
7. some of
8.percent of



เช่น - We have already visited many (หรือ a great many หรือ a good many) different places in Thailand.

I bought a large number of (หรือ a great number of) knives and forks.

- A large amount of (หรือ A great amount of) furniture is sold at a discount.
(+ นามนับไม่ได้)

She could give you a great deal of (หรือ a good deal of) advice
(+ นามนับไม่ได้)

- { There are a lot of people in the room. (+ นามพหูพจน์)

- { There is a lot of money in the box. (+ นามนับไม่ได้)

- { All of this furniture is new. (+ นามนับไม่ได้จึงใช้ is)

- { There are a lot of beautiful houses round here. All of them are modern.
(+ นามพหูพจน์)

- { Ten percent of the men have lung troubles. (นามพหูพจน์)

- { Ten percent of the money is yours. (+ นามนับไม่ได้ จึงใช้ is)

★ สังเกต many a หรือ more than a + นามเอกพจน์นับได้ ใช้ V เอกพจน์ เช่น

- Many a road is impassable except those which are high enough up.

- More than a pen is taken from her desk.

(4) หลักการใช้ most, most of

โครงสร้าง = { most + นามนับได้พหูพจน์ หรือนามนับไม่ได้
most of + the, these, those, my, your..... + นามนับได้พหูพจน์ หรือนามนับไม่ได้

- Most boys like scientific experiments. (Most + นามพหูพจน์ได้เลย)

- Most water was dried up. (+ นามนับไม่ได้ จึงใช้ V เอกพจน์ คือ was)

- Most people like to go to London.

- Most of the people like that picture.

Most of her friends saw her off at the airport (ถ้าใช้ most of แล้ว หลัง of ต้องมี the, my, your.....หรือ possessive adj. หน้าคำนามนั้น)

- Most American people (หรือ Most of the American people) drink coffee in the morning.

- I have eaten most of the salad. (+ นามนับไม่ได้)

(5) หลักการใช้ both, both of

โครงสร้าง = $\left\{ \begin{array}{l} \text{both หรือ both + นามนับได้พหูพจน์} \\ \text{both of the + นามนับได้พหูพจน์} \\ \text{both of + us (หรือ สรรพนามรูปกรรม)} \end{array} \right\} \text{ ใช้ V. พหูพจน์}$

- เช่น - Both (หรือ Both boys) are diligent.
 - Both of the boys are diligent.
 - Both of us are sitting. (ถ้าใช้สรรพนามรูปกรรม ไม่ต้องมี the) ●

Parallel Structure

เป็นเรื่องการทำโครงสร้างของประโยคให้สอดคล้องกัน

(1) ใช้ คำนาม ให้สอดคล้องกัน เช่น

- In the past, America was the land of opportunity and of liberty to millions of oppressed and disadvantaged people abroad.

(2) ใช้ adj. และ adv. ให้สอดคล้องกัน เช่น

- The new accountant is competent, hardworking and cooperative. (adj.)
 - This vacuum cleaner works smoothly and quietly. (adv.)

(3) ใช้ verb ให้สอดคล้องกัน เช่น

- It is these things that strengthen us, teach us, and increase our efficiency ten times over.

When he was a little boy, Mark Twain would walk along the piers, watch the river boats, swim and fish in the Mississippi. (ข้อสอบโทเฟิล)

- King Arthur was greatly loved by his friends, respected by his subjects and feared by his enemies. (passive voice ตลอด)

(4) ใช้ phrase หรือ clause ให้สอดคล้องกัน เช่น

- Manufacturing industries are usually located in regions that have abundant natural resources, good transportation systems, mild climates, and large population. (วลี)
He asked how much the course cost and when it began. (clause เหมือนกัน)

(5) ใช้ infinitive และ gerund ให้สอดคล้องกัน เช่น

- Fertilizers are used primarily to enrich the soil and to increase yield.
(เป็นข้อสอบโทเฟิล ใช้ infinitive to ทั้ง 2 แห่ง จะใช้ increasing ไม่ได้)
- We enjoy eating in good restaurants and going shopping afterwards. (gerund ทั้ง 2 แห่ง จะใช้ to go แทน going ไม่ได้)
- Tending a flower garden is a much better way to spend the summer than attending summer school. (gerund)
- To see the Statue of Liberty and to take pictures from the top of the Empire State Building are two reasons for visiting New York City. (infinitive)

(6) ใช้ parallel structure กับประโยคคำสั่ง เช่น

- Heat the soup for ten minutes and then remove it from the stove.

(7) ใช้ parallel structure กับคำเชื่อมต่อไปนี้ คือ:-

1. not only.....but also.....
2. both.....and.....
3. neither.....nor.....
4. either.....or.....
5. whether.....or..... เช่น

He not only loves her but also gives her money. (เป็น V ทั้งคู่)


She is not only intelligent but also creative. (adj. ทั้งสองแห่ง)

- He registered for both Electrical Engineering and Mathematics.
(นามทั้ง 2 แห่ง เพราะเชื่อมด้วย both.....and.....)

I had neither the time to shop nor the money to buy anything.

(N. ที่ตามด้วย infinitive to ทั้ง 2 แห่ง)

Fainting can result from either a lack of oxygen or a loss of blood.



(8) ใช้ **parallel structure** กับประโยคเปรียบเทียบ เช่น

- In many ways, riding a bicycle is similar to driving a car.
- Getting there late is better than not arriving at all. ●

Compound noun (นามผสม)

มี 3 รูปแบบ คือ เขียนติดกัน, เขียนห่างกัน, และ มี hyphen คั่น มีโครงสร้างดังนี้:-

- | | | | | |
|------------------------------|------|---------------|---|--------------------------------|
| (1) นาม + นาม | เช่น | flower shop | = | ร้านขายดอกไม้ (ห่างกัน) |
| | | hairpin | = | เข็มปักผม (ติดกัน) |
| | | fire-engine | = | เครื่องดับเพลิง (มี hyphen) |
| (2) gerund + นาม | เช่น | walking-stick | = | ไม้เท้า (ต้องมี hyphen เสมอ) |
| | | dining-room | = | ห้องอาหาร |
| (3) adjective + นาม | เช่น | lighthouse | = | ประภาคาร (ติดกันเสมอ) |
| | | hardcover | = | หนังสือปกแข็ง |
| (4) นาม + บุพพท + นาม | เช่น | mother-in-law | = | แม่ยาย (พหูพจน์เติม s ตัวหน้า) |
| | | son-in-law | = | ลูกเขย |
| | | man-of-war | = | เรือรบ |





- (5) นาม's + นาม โดยปกติ apostrophe's ใช้กับบุคคล สัตว์ หรือสิ่งที่มีชีวิตทั้งหลาย แต่มีข้อยกเว้นที่ใช้ apostrophe ได้ คือ compound noun ที่เกี่ยวกับ ความกว้างยาว, น้ำหนัก, จำนวนเงิน, เวลา

- a ruler's length (ความกว้างยาว)	- a year's work
- two tons' weight (น้ำหนัก)	- two days' journey
- a month's salary (จำนวนเงิน)	- two weeks' notice (พหูพจน์ใช้ apostrophe อย่างเดียว)
- two hours' time	- ten minutes' drive
- a day's rest (เวลา)	- a few days' time
- a month's time	- five minutes' walk
- a night's rest	- two weeks' holidays
- yesterday's news	

- เช่น - When the secretary was fired, she was given two weeks' notice.
 - I am looking forward to a week's vacation.
 - Well, after a hard day's work it's quite relaxing to watch the fish peacefully swimming in the pond.

Next month I will have two weeks' holiday.

After such a long walk, we had a good night's rest.

- It's about ten minutes' drive from here to the airport. ●

หลักการใช้ Article a, an, the

(1) กรณีใช้ a, an

- 1 อาการเจ็บป่วยหรือป่วยไข้ เช่น have a cold, have a fever, have a cough, have a headache, have a pain แต่ถ้าเป็นชื่อโรค ไม่ใช่ article เช่น cancer (มะเร็ง), diabetes (เบาหวาน), influenza (ไข้หวัดใหญ่), pneumonia (ปอดบวม), rheumatism (โรคปวดข้อ), measles (โรคหัด)
- 2 ใช้ในสำนวนที่บอกอัตราต่อ 1 หน่วยเกี่ยวกับจำนวน, ระยะทาง, ราคา, ความเร็ว
 เช่น sixty miles an hour, ten baht a kilo
- 3 ใช้ในประโยคอุทาน เช่น What a fine morning!
- 4 ใช้นำหน้าบุคคลที่เรารู้จักแต่ชื่อ แต่ไม่รู้จักตัว เช่น A Mr. John, A Mrs. Wilson

5. ให้นำหน้าชื่อเฉพาะของผู้มีชื่อเสียงเพื่อต้องการเปรียบเทียบ เช่น

- He thinks he is an Einstein. (ฉลาดราวกับไอสไตน์)

สำนวนที่ใช้ a an แทนที่พบบ่อย ๆ มีดังนี้:-

as a matter of fact = อันที่จริงแล้ว	keep an eye on = เฝ้าดู
do a favor = ช่วยเหลือ	make a decision = ตัดสินใจ
earn a living = หาเลี้ยงชีพ	make a living = หาเลี้ยงชีพ
go for a walk = เดินเล่น	make a mistake = ทำผิด
go for a ride = นั่งรถเล่น	make a noise = ทำเสียงดัง
go for a drive = ขับรถเล่น	make a request = ขอร้อง
have a good time = สนุกสนาน	make a speech = กล่าวสุนทรพจน์
have a hard time = ลำบาก	make a wish = อธิษฐาน
have a haircut = ตัดผม	on a diet = จำกัดอาหารลดความอ้วน
have a headache = ปวดศีรษะ	on a large scale = อย่างมาก
have a cold = เป็นหวัด	on an average } = โดยเฉลี่ย
have a sore throat = เจ็บคอ	on the average }
in a hurry = รีบร้อน	take a rest = หยุดพัก
in a good mood = อารมณ์ดี	take a seat = นั่ง
in a bad mood = อารมณ์เสีย	take a trip = เดินทาง

2. กรณีใช้ the

1. แทนที่ความหมายนามนับทั้งประเภท โครงสร้าง = The + นามเอกพจน์

เช่น - The whale is a mammal but it lives in the sea.

- The giraffe is the tallest of all animals.

2. นามที่มีสิ่งเดียวในโลก - the moon, the sun, the earth, the sky, the world, the universe, the ground

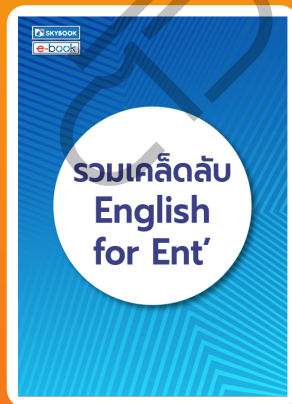
3. นามที่มีส่วนขยายอยู่หลังนาม หรือนามที่ผู้พูด ผู้ฟัง รู้ว่ากำลังพูดถึงสิ่งใด

เช่น - I appreciate the help that you have given me. (ข้อสอบเข้าปริญญาโท)

- The postman was late this morning. (บุรุษไปรษณีย์ที่มาประจำ)

4. นามที่ถูกกล่าวถึงเป็นครั้งที่ 2

เช่น For lunch I had a sandwich. The sandwich wasn't very good.



จัดพิมพ์และจำหน่ายโดย



บริษัท สกายบุ๊กส์ จำกัด
SKYBOOK COMPANY LIMITED
 28, 30, 32 ซอยรังสิต-ปทุมธานี 16 ซอย 7
 ต.ประชาธิปัตย์ อ.ธัญบุรี จ.ปทุมธานี 12130
 โทรศัพท์ 0-2958-1125, 0-2958-1127 www.skybook.co.th
 e-mail: sales@skybook.co.th, saleskybook@gmail.com

e-book

หมวดภาษาศาสตร์ (ภาษาอังกฤษ)
 เคล็ดลับอังกฤษ ม. ปลาย

ISBN : 978-616-596-210-0



9 786165 962100

ราคา 200 บาท